






# C 目錄

C 公司資料	2
財務摘要	5
管理層討論與分析	6
C 企業管治及其他披露資料	24
中期簡明綜合損益表	42
中期簡明綜合全面收益表	43
中期簡明綜合財務狀況表	44
中期簡明綜合權益變動表	46
中期簡明綜合現金流量表	48
中期簡明綜合財務資料附註	52









  
 ... (Chairman)  
 ... (Deputy General Manager)  
 ... (General Manager)  
 ... (於二零二二年四月二十九日辭任)









  
 Director  
 ...  
 ...





  
 ...  
 ... (ACG, HKACG)






  
 ...  
 ...


  
 ... (Chairman)  
 ...  
 ... (Employee Supervisor)



  
 ... (Chairman)  
 ...  
 Director




  
 ... (Chairman)  
 ...  
 ...


  
 ... (Chairman)  
 Director  
 ...

## 董事會

### 執行董事

李鐸先生(董事長)  
 李坦女士(副總經理)  
 單宇先生(總經理)  
 張斌先生(於二零二二年四月二十九日辭任)

### 獨立非執行董事

呂川博士  
 陳俊發先生  
 王肇輝先生

## 聯席公司秘書

錢風奇先生  
 陳詩婷女士(ACG, H, ACG)

## 授權代表

錢風奇先生  
 陳詩婷女士

## 監事

鄭澤輝先生(主席)  
 唐海均女士  
 蘇紀蘭女士(職工監事)

## 戰略委員會

李鐸先生(主席)  
 李坦女士  
 呂川博士

## 薪酬與考核委員會

王肇輝先生(主席)  
 陳俊發先生  
 李鐸先生

## 審計委員會

陳俊發先生(主席)  
 呂川博士  
 王肇輝先生



Director (Chairman)  
Mr. Li Chuan  
Mr. Li Junfa



### 提名委員會

呂川博士(主席)  
李鏗先生  
陳俊發先生

Registered Office  
21 Lang Shan Road  
Shenzhen, P.R. of China

### 註冊辦事處

中華人民共和國  
深圳市南山區  
朗山路21號

Head Office  
21 Lang Shan Road  
Shenzhen, P.R. of China

### 總部及中國主要營業地點

中華人民共和國  
深圳市南山區  
朗山路21號

4724, 47/F, H  
30 Hong Kong  
H

### 香港主要營業地點

香港  
灣仔港灣道30號  
新鴻基中心47樓4724室

7088  
C  
B  
C

### 主要往來銀行

招商銀行深圳分行  
中國深圳市  
深南大道7088號  
招商銀行大廈

2022  
D  
C

### 中國銀行深圳分行


中國深圳市  
羅湖區建設路2022號


1  
C  
H




### 香港上海滙豐銀行有限公司

香港  
皇后大道中1號


  
 20/F, C & B
   
 29
   
 H


  
 9/F, E
   
 C
   
 H


  
 8 F, B, C, G
   
 2002
   
 A, F, D


  
 17/F, F, E
   
 16 H
   
 H


  
 A : 002399 ( )
   
 H : 9989 (H )


## 合規顧問

新百利融資有限公司  
 香港  
 皇后大道中29號  
 華人行20樓

## 香港法律顧問

安理國際律師事務所  
 香港  
 中環  
 交易廣場三座9樓

## 中國法律顧問

北京中銀(深圳)律師事務所  
 深圳市  
 福田區深南大道2002號  
 中廣核大廈北樓8層

## 股證券登記處

卓佳證券登記有限公司  
 香港  
 夏慤道16號  
 遠東金融中心17樓

## 股票代碼

A股：002399( 深圳證券交易所 )  
 H股：9989( 香港聯合交易所 )

## 公司網站



截至6月30日止六個月


2022 2021  
2022年 2021年  
'000 B'000  
人民幣千元 人民幣千元  
( ) ( )  
(未經審計) (未經審計)

經營業績		2022	2021
	收入	3,756,335	3,111,164
	毛利	1,218,477	976,907
	期內溢利	510,404	336,496
	母公司擁有人之應佔溢利	511,140	338,159
	盈利能力		
	毛利率	32.4%	31.4%
	每股盈利(人民幣元)		
	基本	0.35	0.23
	攤薄	0.35	0.23


截至6月30日止六個月





2022 2021  
2022年 2021年  
6月30日 12月31日  
'000 B'000  
人民幣千元 人民幣千元  
( ) ( )  
(未經審計) (未經審計)








財務狀況		2022	2021
	資產總額	21,361,911	19,108,177
	母公司擁有人之應佔權益	12,034,132	11,411,354
	負債總額	9,215,918	7,584,862
	現金及現金等價物	2,355,848	1,479,633
	資產負債比率	43.1%	39.7%



## 概覽

海普瑞於一九九八年成立於深圳，是擁有A+H雙融資平台的領先跨國製藥企業，主要業務覆蓋肝素產業鏈、生物大分子CD、和創新藥物的投資、開發及商業化。本集團的三大板塊業務相互協同，以臨床未滿足需求為驅動，致力於為全球患者提供高質量的安全有效藥物和服務，護佑健康。

本集團業務範圍涵蓋藥品生產及銷售、CD、服務及創新藥開發。我們銷售的藥品包括藥物製劑(主要包括依諾肝素鈉注射液);AI產品(主要包括肝素鈉AI、依諾肝素鈉AI);及其他產品(主要包括胰酶AI)。在肝素產業鏈領域，海普瑞是行業及市場的領導者之一。本集團旗下依諾肝素鈉製劑目前銷往全球逾40個國家。自二零一六年通過集中審批程式(C)在E A獲得批准後，憑藉卓越的產品質量和穩定的療效，其中二零二二年上半年銷售量逾114百萬枝，穩居國內同行業公司前列；並於二零二零年十月通過中國國家藥監局仿製藥質量和療效一致性評價，本集團為國內首家過評依諾肝素鈉製劑供應商。

我們通過全資子公司C 、、 (「賽灣生物」) 該公司專門開發及生產重組藥品及臨界非病毒載體以及基因治療的中間體)及通過全資子公司L 、 (「」) (該公司為天然衍生藥品的開發和生產提供服務)經營CD、業務，提供研發、生產、質量管理及程序管理服務。

本集團已在大中華區獲得若干臨床階段創新候選藥物的獨家開發及商業化權利，我們正在開發這些藥物用於治療免疫系統軸相關疾病。我們亦正開發一種由我們自主研發的專有候選藥物，目前處於臨床前階段。




## 業務回顧

二零二二年上半年，本集團身處較複雜的經營環境。從國際來看，世界經濟形勢仍然複雜嚴峻，疫情持續、通脹高企、俄烏戰爭爆發和發達經濟體貨幣政策調整都是全球經濟的不確定性因素，意味全球增長正進入一個明顯放緩的時期。從國內來看，新冠病毒變種奧米克戎 (Omicron) 引發新一輪的傳播造成嚴重的干擾。由於奧米克戎具點多、面廣、頻發的特點，導致中國主要城市實施了封控措施，即使中國經濟長期向好的基本面沒有變、構建新發展格局的有利條件沒有變，但都對二季度的經濟產生了較大的沖擊，中國二零二二年第二季度GD增長為0.4%，相比二零二二年第一季度明顯回落。


二零二二年，本集團銳意整合提升競爭實力，以協同構建融合運營生態，以增強發展動力，推動本集團實現高質量發展。報告期內，本集團積極提升全球供應鏈規劃，通過自身全球性的優勢聯接上下游的核心，加強供應鏈管理以創造更有利的經營條件。首先，我們積極確保整個供應鏈的運轉，加強對供應商的協調及支持，盡力降低不確定因素的影響，以保障運營的增長及盈利能力。另外，本集團進一步提高供應鏈可視度、深化上下游協同，主動計劃和監控供應風險，加強庫存管理及預判以對應疫情的衝擊。同時，我們積極打通價值鏈條中的資訊管道，提高供需信息的透明度，對於需求變化、生產限制、供應限制等資訊都必須及時化、透明化，使得我們可以針對環境的變化準確及快速調整生產計劃，降低信息不對稱帶來的潛在供需錯配和短期波動放大的風險。





報告期內，奧米克戎(COVID-19)個案數目於中國持續上升，令多個省份受不同程度的封鎖，因道路封閉、限行和各省流動性限制而帶來物流和供應鏈嚴重受阻等問題，給本集團的營運帶來壓力。本集團一方面快速地調整營運策略，切實確保生產及供應的穩定性，全力滿足客戶需求；另一方面，我們積極推進供應鏈管理，通過需求預測、產銷協同、生產排程，以及庫存管理，我們有效的降低疫情對運營的重大影響，並提升自身供應鏈的韌性，以保障業務連續性及產品的全球供應。報告期內，我們大力推動了戰略藍圖的有效落地，克服了地緣政治、新冠疫情、供應短缺所帶來的重重挑戰，實現營收的快速增長及淨利潤顯著改善的目標。

截至二零二二年六月三十日，海普瑞收入達人民幣3,756.3百萬元，同比增長20.7%。其權益持有人應佔溢利增長51.2%至人民幣511.1百萬，營業收入和淨利潤實現雙升，較好地完成了主要生產經營績效目標。



報告期內，本集團各項業務都取得較好的增長，得益於本集團依託肝素素鈉製劑在全球各區域持續發力，以及A1業務訂單的穩步增長，本集團肝素產業鏈業務收入實現了快速增長；同時，基於在手訂單的穩定增長，以及準時和成功交付率的持續提升，本集團CD1業務收入保持穩定增長態勢。同時，本集團盈利能力持續改善。一方面，本集團積極推動提升全球供應鏈管理和運營效率的戰略，其有效的落實和執行已取得階段性成效；另一方面，受益於二零二一年下半年原材料價格的持續下降，考慮到生產和銷售週期的因素，下行的原材料採購價格在報告期內逐步傳導到銷售成本的核算，本集團毛利率呈現逐季回暖趨勢，使得整體盈利能力有所提升。報告期內，本集團積極優化組織結構及策略，堅定不移推進及落實工作，保持增長勢頭，鞏固其於肝素產業鏈的市場地位。同時，憑藉其商業優勢及卓越的營運能力，本集團繼續加強其產能及產品組合，同時將足跡擴展至全球及其他個別具戰略價值的市場，並取得令人滿意的成績。

## 銷售

本集團主要運營三個主要業務分部，包括(1)肝素產業鏈業務；(2)CDMO業務；及(3)新藥管道業務。

### 肝素產業鏈業務

報告期內，本集團肝素產業鏈業務增長19.4%，實現銷售收入人民幣3,268.9百萬元（去年同期：人民幣2,737.6百萬元）。

報告期內，本集團的製劑銷售保持強勁增長，銷售收入與去年同期比較增加41.9%，實現銷售收入人民幣1,601.9百萬元（去年同期：人民幣1,128.7百萬元），毛利為人民幣546.0百萬元（去年同期：人民幣451.5百萬元），增幅為20.9%。報告期內，儘管疫情下供應和物流遭受衝擊，本集團一方面堅持保障供貨的穩定，一方面積極開拓市場，二零二二年首六個月銷售依諾肝素鈉製劑合共逾114百萬枝；本集團的依諾肝素鈉製劑在美國區域市場銷量增長強勁，增幅為184.9%，歐洲在內的國際市場、中國和其他主要區域市場都實現了兩位數的銷量增長。

歐洲仍然是本集團製劑業務的主要核心市場。報告期內，本集團的歐洲依諾肝素鈉製劑銷售取得了堅實的成績。本集團聚焦於自營五國的銷售，一方面加強各區域市場的醫院渠道的追蹤，確保產品穩定供應並提前佈局參與競標項目，做深做實醫院渠道的銷售及局參種緩團製錠獲



# 管理層討論與分析

關於依諾肝素鈉製劑：依諾肝素鈉製劑是低分子肝素(「低分子肝素」)製劑的一種，臨床應用廣泛，主要適應症包括：預防靜脈內血栓栓塞性疾病(預防靜脈內血栓形成)，特別是與骨科或普外手術有關的血栓形成；治療已形成的深靜脈栓塞，伴或不伴有肺栓塞；用於血液透析體外循環中，防止血栓形成等。本集團的依諾肝素鈉製劑是歐盟首個仿製藥，二零一六年通過集中審批程序(C)在歐洲藥品管理局(「EMA」)獲得批准。根據世衛組織和英國國家健康與臨床優選研究所的臨床指南，低分子肝素也可以用來預防新冠引起的併發症。

## 業務


報告期內，本集團的肝素原料藥業務穩中有進，銷售收入約人民幣1,610.3百萬元(去年同期：人民幣1,534.5百萬元)，佔集團總收入42.9%，毛利率為29.8%。報告期內，憑藉集團的全球供應鏈規劃戰略藍圖，我們持續優化相關產業鏈生產運營管理，伴隨著二零二一年下半年藥物原材料價格下降並逐步傳導到生產環節，我們積極控制生產成本，經營效益不斷提升，毛利水平顯著改善，A I業務毛利率上升3.3個百分點至29.8%(去年同期：26.5%)。

長期以來，本集團堅持聚焦市場及客戶的需求、積極推動自身有效益發展，以鞏固在肝素原料藥的行業地位。報告期內，憑藉自身在A I業務領域的長期投入，本集團取得了堅實的成績，順利推進年度的生產及銷售規劃，更好的滿足外部客戶及自身業務發展的需求。一方面，面對中國國內疫情反彈引發的地區管控和運輸物流上的干擾，以及國際貨運鏈因地緣衝突、貨物積壓和部分地區物流產生的混亂，本集團堅定不移推進既有供應鏈戰略，保證本集團業務和貨物能正常運轉，支持A I業務在全球各地的正常運營；另一方面，本集團繼續加強

# 管理層討論與分析



CD 業務之銷售額約人民幣468.2百萬元(上年同期:人民幣355.4百萬元); 毛利率有明顯提升, 毛利率上升11.7個百分點至37.6%。







關於肝素：肝素是一種抗凝血藥物，擁有抗凝血、抗血栓等多種功能。肝素行業包括最上游豬小腸採購、上游肝素粗品的提取、中游肝素原料藥的生產以及下游依諾肝素鈉製劑的生產和供應。肝素鈉原料藥主要用於生產標準肝素製劑和低分子肝素原料藥，進而生產低分子肝素製劑。本集團於中國和美國設有兩大肝素鈉原料藥生產基地，肝素鈉原料藥除部分供應給全資子公司深圳市天道醫藥有限公司外，主要銷售給境外客戶，其中包括多家世界知名的跨國醫藥企業。

## 業務

報告期內，CD 業務之銷售額約人民幣468.2百萬元(上年同期:人民幣355.4百萬元); 毛利率有明顯提升, 毛利率上升11.7個百分點至37.6%。

報告期內，本集團的CD 業務旗下的賽灣生物表現理想，憑藉其卓越的研發、運營和項目管理能力，賽灣生物提交了一份高質量的交付記錄，收入保持增長，收入增長為14.0%，其中服務收入維持11.9%的增長。同時，在手訂單也維持較好的上升態勢，這一方面得益於賽灣生物持續提升的市場洞察和業務拓展能力，積極開拓新的業務資源，取得新客戶的服務合同，增加了在手CD 項目的數量；另一方面賽灣生物深挖現有客戶的實際需求，擴張業務範疇。報告期內，賽灣生物與全球知名的生命科學、先進生物技術及應用材料供應商A 公司達成合作，雙方將聯手為生物醫藥客戶提供符合美國G 標準的質粒生產服務以及G 級別的質粒產品，合作有望提升賽灣生物的全球知名度，鞏固技術壁壘和品牌優勢。



## 創新藥進展

### A-301 ( )

A-301是特別針對金黃色葡萄球菌釋放的毒素的全人源單克隆G1抗體(「A」),由參股子公司A(一家於納斯達克上市(股份代號:A)的公司)研發。該藥物目前正處於全球III期臨床試驗階段,通過與抗生素標準療法聯合用於治療金黃色葡萄球菌引發的呼吸機相關性肺炎(「A」)患者。前期已經在美國完成的一項III期臨床試驗,結果表明:與僅使用抗生素治療的患者相比,聯合使用A-301治療的患者可縮短機械通氣時間,根除金黃色葡萄球菌的比例也更高。A-301已獲得FDA授予的快速審評通道資格及授予的孤兒藥資格。

於二零二一年六月,本集團旗下創新藥A-301作為抗生素輔助治療金黃色葡萄球菌引起的呼吸相關性肺炎(「A-301-002」)的III期全球的臨床試驗已經完成大中華區的首例受試者給藥。截止二零二二年六月三十日,全球共入組了166例受試者,符合「」標準的受試者約為104例。

「」是一種鼠源單克隆抗體,為CA125免疫療法候選藥物,由參股子公司「」(「」)研發。該藥物已完成一項II期臨床試驗,作為聯合標準化療的療法,治療晚期原發性卵巢癌患者。II期臨床試驗結果已顯示「」聯合標準化療在晚期原發性卵巢癌患者的安全性與療效符合成藥性預期。II期臨床結果顯示,聯合化療組的中位無進展生存期(F)顯著延長,達到41.8個月,而純化療組的中位F為12.2個月,H為0.46(95%CI:0.28,0.77)。總生存期(H)亦有明顯改善,H為0.35(95%CI:0.16,0.76)。「」已獲得美國食品藥品監督管理局(「」)與歐洲藥品管理局(「」)授予的孤兒藥資格。

本集團旗下「」的III期臨床試驗已經於二零二零年在美國完成首例患者給藥。這項全球關鍵性試驗預計將招募來自17個國家140個臨床站點的602名患者。截止二零二二年六月三十日,全球共啟動130個臨床中心,入組已經超過了330例受試者。「」在根據CDE的要求補充相關的非臨床檢測,將盡快向CDE遞交中國加入「」的「D」申請。

### ▼ -208 ( )

▼ -208是溴結構域和超末端結構(BE)蛋白選擇性抑製劑，選擇性抑制第二溴結構域，由參股子公司▼ (於多倫多證券交易所(股份代號：▼)上市的公眾公司)研發的首創小分子藥物。▼ -208已完成III期臨床試驗(BE, ACE)，聯合標準護理，可以降低II型糖尿病伴高危心血管疾病、急性冠狀動脈綜合徵及低高密度脂蛋白(HDL)患者的主要不良心血管事件發生率，於二零二零年二月獲得FDA突破性療法認定，並於二零二零年六月獲FDA批准關鍵性III期臨床方案。A, 是同類藥物中首個獲得FDA突破性療法認證(用於一種主要心血管適應症)，未來海普瑞將進一步加快藥物開發計劃，包括已規劃臨床試驗，及加快實施開發戰略的實施。

### 1710

本集團旗下自主研發的H1710是一種有效的乙酰肝素酶抑製劑。其具有合適的鏈長以結合乙酰肝素酶的兩個獨立的肝素結合域(HBD)，其獨特的柔性鏈和結構能夠深入乙酰肝素酶催化袋並防止其被降解。H1710以該方式降低了乙酰肝素酶催化袋的可進入性及對天然基質硫酸乙酰肝素(H<sub>2</sub>)的降解能力。該候選藥物目前處於臨床前階段，非臨床的藥效學研究已經顯示在

本集團將繼續推進全面深化供應鏈管理戰略，努力克服經營環境中的各種不利影響，通過相關機制的落實及有效推進，提升運營效益，確保實現全年目標。我們會根據環球市場的需要進一步優化運營及管理，強化跨域資源調配和協同，更加靈活地滿足客戶需求。同時，本集團將完善全球化供應鏈佈局，形成更靈活分佈的全球產業系統以應對供應鏈上的種種挑戰。我們亦積極推進高價值銷售市場的整合，擴大合作及銷售規模，有效提升供貨合同獲取能力和區域市場競爭力，充分發掘市場增長潛力。

製劑業務方面，本集團會繼續保持在歐洲各區域市場的領先地位。我們將審慎調整投標策略，保障本集團在歐洲市場的利潤水平。此外，我們將針對當地市場特點深化經營和管理，確

協同味同時，本集

策略，此





## 管理層討論與分析

CD. 業務方面，本集團將會強化技術領先優勢，借助自身技術實力和獨有市場優勢為臺灣

財務回顧  
收入

截至6月30日止六個月

	2022		2021		2022 2021 同比增減(%)
	2022年 銷售額 '000 人民幣千元 (未經審計)	2022 佔比(%)	2021年 銷售額 '000 人民幣千元 (unaudited) (未經審計)	2021 佔比(%)	
銷售產品	3,268,855	87.0%	2,737,621	88.0%	19.4%
藥物製劑	1,601,941	42.6%	1,128,746	36.3%	41.9%
A I	1,610,312	42.9%	1,534,467	49.3%	4.9%
其他 <sup>(1)</sup>	56,602	1.5%	74,408	2.4%	(23.9%)
CDMO服務	468,180	12.5%	355,406	11.4%	31.7%
其他 <sup>(2)</sup>	19,300	0.5%	18,137	0.6%	6.4%
合計	3,756,335	100.0%	3,111,164	100.0%	20.7%

附註：


(1) 其他產品主要包括胰酶A I。

(2) 其他業務主要包括生產銷售服務、加工服務、技術支持服務等。

附註：

(1) 其他產品主要包括胰酶A I。

(2) 其他業務主要包括生產銷售服務、加工服務、技術支持服務等。



銷售產品生產及銷售的收入增加人民幣531.2百萬元至人民幣3,268.9百萬元，佔報告期內總收入87.0%，相比二零二一年同期則為人民幣2,737.6百萬元，佔本集團收入88.0%。銷售產品生產及銷售的收入錄得增加，主要由於報告期內藥物製劑的銷售收入同比增長所致。藥物製劑的銷售在作為全球龍頭市場的歐洲市場逐步恢復，加上美國及非歐美市場拓展理想，導致製劑業務銷售收入同比增長41.9%。

### 銷售成本


截至二零二二年六月三十日止六個月，銷售成本較去年同期增加人民幣403.6百萬元至人民幣2,537.9百萬元(去年同期：人民幣2,134.3百萬元)。銷售成本增加的主要原因是報告期內的銷售規模上升。

### 營業成本

#### 毛利

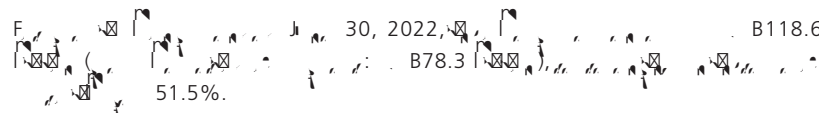
附註：

- (1) 其他產品主要包括胰酶A I。
- (2) 其他業冕玲旻蔬 頁其他肅鏘 鏘報銑世辭



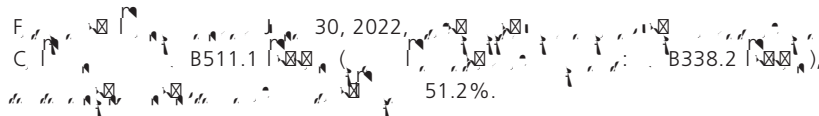
### 融資成本

本集團的融資成本包括銀行借貸以及公司債券的利息及融資費用。截至二零二二年六月三十日止六個月，融資成本增加人民幣14.6百萬元至人民幣123.0百萬元(去年同期：人民幣108.4百萬元)，增加13.5%。融資成本增加主要是由於計息貸款及借款較二零二一年同期增加。



### 稅項

截至二零二二年六月三十日止六個月，所得稅開支為人民幣118.6百萬元(去年同期：人民幣78.3百萬元)，增加約51.5%。




### 本公司權益持有人應佔溢利

截至二零二二年六月三十日止六個月，本公司權益持有人應佔溢利為人民幣511.1百萬元(去年同期：人民幣338.2百萬元)，增加約51.2%。

### 非《國際財務報告準則》衡量方法

為補充按照《國際財務報告準則》呈列的合併財務報表，我們亦使用未經審計及並非《國際財務報告準則》規定或按其呈列的經調整淨利潤作為附加財務衡量方法。我們提出該等財務衡量方法，是由於管理層使用該等方法消除我們認為不能反映業務表現之項目的影響。此等財務報告準則報表與經調整淨利潤報告表不同，其差異是由於




截至6月30日止六個月

2022  
2022年  
人民幣千元  
(未經審計)

2021  
2021年  
人民幣千元  
(未經審計)

	母公司持有者之應佔溢利	511,140	338,159
	非經常性損益項目		
	非流動資產處置損益	(62)	1,657
	計入當期損益的政府補助	14,393	17,255
	除同公司正常經營業務相關的 有效套期保值業務外，持有交易 性金融資產、衍生金融資產、 交易性金融負債、衍生金融負債 產生的公允價值變動損益， 以及處置交易性金融資產、 衍生金融資產、交易性金融負債、 衍生金融負債和其他債權投資 取得的投資收益	(5,220)	51,892
	除上述各項之外其他營業外收入 和支出	(797)	(4,167)
	所得稅影響額	(1,449)	(13,235)
	少數股東權益影響額(稅後)	(22)	(43)
	合計	6,843	53,359
	經調整非《國際財務報告準則》 之母公司持有者之扣除非經常性 損益的淨利潤	504,297	284,800



## 每股盈利

每股基本盈利乃以本公司權益持有人應佔溢利除以截至二零二二年六月三十日止六個月期間本公司已發行普通股之加權平均數計算。每股攤薄盈利乃本公司權益持有人應佔溢利及除以截至二零二二年六月三十日止六個月期間本公司已發行普通股之加權平均數(已就普通股之所有潛在攤薄影響作調整)計算。

截至二零二二年六月三十日止六個月，每股基本盈利及每股攤薄盈利均為人民幣0.35元(去年同期：人民幣0.23元)，增加約51.2%。


## 流動資金及財務資源

### 庫務政策

本集團資本管理的主要目標是維持持續經營能力，有助本集團進行適當的產品定價並以合理成本取得融資，繼續為本公司股東提供回報及為其他利益相關者提供福利。本集團積極定期回顧及管理資本結構，並經考慮經濟狀況變動、日後資金需求、當前及預期的盈利能力及營運現金流量、預期資本開支及預期策略投資機會而作出調整。本集團密切監控其負債對資產比率(即借款總額除以資產總值)。

### 外匯風險

截至二零二二年六月三十日止六個月期間，本集團的主要收入來自海外市場銷售，主要結算貨幣為歐元和美元，合併範圍內擁有多家境外公司，涉及歐元、美元、港幣等，國際匯率大幅變動可能會對本公司匯兌損益造成重大影響。本集團匯兌損益包含與本集團內部外幣借款往來相關的未實現匯兌損益，由於境內、外公司的記賬本位幣不相同，且外幣報表轉換差額不通過匯兌損益核算，因此在境、內外公司單體出現了無法在損益表抵銷的未實現匯兌損益，報告期內此類稅後未實現匯兌收益為人民幣132.2百萬元。本公司將進一步靈活運用金融市場工具，包括利用出口押匯，外匯衍生品等工具來降低匯率波動產生的匯兌損失風險，並將積極推動內部借款的轉股審批手續，降低內部往來造成的未實現匯兌損益對業績的影響。



# 管理層討論與分析

G, 2022, G, (D, 31, 2021: B1,479.6 (A, 30, B2,355.8).



債務

	於2022年 6月30日 '000 人民幣千元 (未經審計)	A 於2021年 12月31日 '000 人民幣千元 (audited) (已經審計)
計息銀行及其他借款	6,962,759	5,518,436
租賃負債	128,960	135,755
金融債務總額	7,091,719	5,654,191
已抵押銀行存款、現金及現金等價物	(30,287)	(11,581)
金融債務淨額	7,061,432	5,642,610

本集團計息銀行及其他借款之還款期如下：

	於2022年 6月30日 '000 人民幣千元 (未經審計)	A 於2021年 12月31日 '000 人民幣千元 (audited) (已經審計)
須於下列期間償還：		
一年內或按要求	5,368,927	3,268,166
一年後但於兩年內	483,803	1,604,635
兩年後但於五年內	630,692	143,412
於五年後	479,337	502,223
合計	6,962,759	5,518,436

於二零二二年六月三十日，本集團銀行借款約為人民幣5,005.1百萬元(二零二一年十二月三十一日：人民幣3,840.0百萬元)。於二零二二年六月三十日，本集團之公司債券約為人民幣1,374.9百萬元(二零二一年十二月三十一日：人民幣1,610.7百萬元)。於二零二二年六月三十日，本集團之其他借款總額為人民幣582.7百萬元(二零二一年十二月三十一日：人民幣67.7百萬元)。

於二零二二年六月三十日，本集團銀行借款約為人民幣5,005.1百萬元(二零二一年十二月三十一日：人民幣3,840.0百萬元)。於二零二二年六月三十日，本集團之公司債券約為人民幣1,374.9百萬元(二零二一年十二月三十一日：人民幣1,610.7百萬元)。於二零二二年六月三十日，本集團之其他借款總額為人民幣582.7百萬元(二零二一年十二月三十一日：人民幣67.7百萬元)。



於二零二二年六月三十日，本集團未持有價值佔本公司總資產5%或以上的重大投資。截止本報告之日，本集團並無任何重大投資或購買資本資產的計劃。

報告期內，本集團無任何對子公司、聯營公司及合資企業的重大收購及出售事項。

除新型冠狀病毒疫情的持續影響外，本公司並無報告期後事項須提請本公司股東注意。

本集團於二零二二年六月三十日有2,343名僱員，其薪酬、花紅及津貼根據僱員之表現、經驗及當時之市場薪酬釐定。其他僱員福利包括強積金、保險及醫療、資助培訓，以及員工股份激勵計劃。於報告期內，員工成本(包括董事酬金)總額約為人民幣377.9百萬元(去年同期：約人民幣320.4百萬元)。

於報告期內，本公司及其子公司概無購買、出售或贖回本公司任何上市證券。

本集團於報告期內的溢利及本集團於二零二二年六月三十日的業務狀況載於中期簡明綜合財務資料及第52頁至104頁的附註。

董事會不建議派付截至二零二二年六月三十日止六個月之中期股息(截至二零二一年六月三十日止六個月：無)。

## 持有重大投資

於二零二二年六月三十日，本集團未持有價值佔本公司總資產5%或以上的重大投資。截止本報告之日，本集團並無任何重大投資或購買資本資產的計劃。

## 對子公司、聯營公司及合資企業的重大收購及出售事項

報告期內，本集團無任何對子公司、聯營公司及合資企業的重大收購及出售事項。

## 報告期後事項

除新型冠狀病毒疫情的持續影響外，本公司並無報告期後事項須提請本公司股東注意。

## 僱員及薪酬政策

本集團於二零二二年六月三十日有2,343名僱員，其薪酬、花紅及津貼根據僱員之表現、經驗及當時之市場薪酬釐定。其他僱員福利包括強積金、保險及醫療、資助培訓，以及員工股份激勵計劃。於報告期內，員工成本(包括董事酬金)總額約為人民幣377.9百萬元(去年同期：約人民幣320.4百萬元)。

## 購買、出售或贖回本公司之上市證券

於報告期內，本公司及其子公司概無購買、出售或贖回本公司任何上市證券。

## 業績及中期股息

本集團於報告期內的溢利及本集團於二零二二年六月三十日的業務狀況載於中期簡明綜合財務資料及第52頁至104頁的附註。

董事會不建議派付截至二零二二年六月三十日止六個月之中期股息(截至二零二一年六月三十日止六個月：無)。

A	B	C	D	E	F	G
0	1	63	(E)	/G_1	/0	8 0 0 2964
A						585

## 董事

於本報告日期，董事會由6名董事組成，其中3名為執行董事及3名為獨立非執行董事。董事如

## 執行董事

李鏗先生(董事長)  
李坦女士(副總經理)  
單宇先生(總經理)

## 獨立非執行董事

呂川博士  
陳俊發先生  
王肇輝先生

## 監事

於本報告日期，監事會成員如下：  
鄭澤輝先生(主席)  
唐海均女士  
蘇紀蘭女士(職工監事)

## 董事及監事的資料變動

經本公司作出特定查詢及經董事確認後，於二零二一年年報的日期後，概無根據上市規則第13.51(2)條第( )至( )段及第( )段須予披露任何董事資料之其他變動須根據上市規則第13.51B(1)條予以披露。

## 股權激勵計劃

本集團於本報告日期有效的股權激勵計劃如下。

本公司分別於二零一六年十一月及二零一八年十二月採納第二期股份激勵計劃(「第二期計劃」)以及第三期股份激勵計劃(「第三期計劃」，與第二期計劃統稱「計劃」)。由於計劃不

17. 本公司授出購股權以用於認購新股份，故計劃無須遵守《上市規則》第十七章的條文。以下為計劃主要條款的概要：

## ( )

II. 計劃的目的及宗旨  
 計劃的目的是通過建立僱員與股東的利益共享機制，促進本公司的成功並提高本公司的價值。計劃旨在為本公司提供靈活性，使其有能力激發、吸引及保留僱員的服務，而本公司的成功經營在很大程度上依賴僱員的判斷、利益及特別努力。

## ( )

III. 參與者範圍  
 第二期計劃的參與者為董事(不含獨立董事、外部董事)、監事(不含外部監事)、本公司及其子公司的高級管理層人員以及核心僱員。  
 第三期計劃的參與者為本公司及其子公司的僱員(不包括董事、監事及高級管理層)。

## ( )

IV. 計劃期限  
 第二期計劃自二零一六年十二月十二日起至二零一九年十二月十一日止，首次有效期36個月。第三期計劃自二零一八年十二月二十八日起至二零二零年十二月二十七日止，有效期24個月。在計劃各自期限屆滿前兩個月內，經出席持有人會議的相關計劃持有人(「持有人」)所持三分之二以上份額表決批准以及經董事會批准後，相關計劃期限可予延長，惟每次延長期不得超過12個月。當計劃所涉及的所有資產均成為貨幣資產時，計劃可在下文所述的禁售期屆滿後終止。於二零一九年十二月六日，經董事會批准，本公司將第二期計劃延長12個月，直至二零二零年十二月十一日。於二零二零年十二月四日，經董事會批准，本公司將第二期計劃進一步延長12個月，直至二零二一年十二月十一日，並將第三期計劃延長12個月，直至二零二一年十二月二十七日止。

涉及本公司授出購股權以用於認購新股份，故計劃無須遵守《上市規則》第十七章的條文。以下為計劃主要條款的概要：

## ( ) 目的

計劃的目的是通過建立僱員與股東的利益共享機制，促進本公司的成功並提高本公司的價值。計劃旨在為本公司提供靈活性，使其有能力激發、吸引及保留僱員的服務，而本公司的成功經營在很大程度上依賴僱員的判斷、利益及特別努力。

## ( ) 參與者範圍

第二期計劃的參與者為董事(不含獨立董事、外部董事)、監事(不含外部監事)、本公司及其子公司的高級管理層人員以及核心僱員。

第三期計劃的參與者為本公司及其子公司的僱員(不包括董事、監事及高級管理層)。

## ( ) 計劃期限

第二期計劃自二零一六年十二月十二日起至二零一九年十二月十一日止，首次有效期36個月。第三期計劃自二零一八年十二月二十八日起至二零二零年十二月二十七日止，有效期24個月。在計劃各自期限屆滿前兩個月內，經出席持有人會議的相關計劃持有人(「持有人」)所持三分之二以上份額表決批准以及經董事會批准後，相關計劃期限可予延長，惟每次延長期不得超過12個月。當計劃所涉及的所有資產均成為貨幣資產時，計劃可在下文所述的禁售期屆滿後終止。於二零一九年十二月六日，經董事會批准，本公司將第二期計劃延長12個月，直至二零二零年十二月十一日。於二零二零年十二月四日，經董事會批准，本公司將第二期計劃進一步延長12個月，直至二零二一年十二月十一日，並將第三期計劃延長12個月，直至二零二一年十二月二十七日止。

( ) 計劃的股份來源

計劃所涉及的股份應為通過競價交易、大宗交易、股份轉讓或其他符合適用法律法規的方式從二級市場購買的A股。

( ) 最高股份數目

A 截至二零一七年三月九日，第二期計劃所涉及的所有股份均已獲購買。截至本報告日期，第二期計劃所涉及的股份總數為15,118,035股A股，約佔本公司已發行股本總額的1.03%。

最高股份數目

截至二零一七年三月九日，第二期計劃所涉及的所有股份均已獲購買。截至本報告日期，第二期計劃所涉及的股份總數為15,118,035股A股，約佔本公司已發行股本總額的1.03%。

A 截至二零一九年二月一日，第三期計劃所涉及的所有股份均已獲購買。第三期計劃所涉及的股份總數為3,886,264股A股，約佔本公司截至本報告日期已發行股本總額的0.26%。

截至二零一九年二月一日，第三期計劃所涉及的所有股份均已獲購買。第三期計劃所涉及的股份總數為3,886,264股A股，約佔本公司截至本報告日期已發行股本總額的0.26%。

C 根據計劃擬授予僱員的最高股份數目不得超過本公司已發行股本總額的1%。

根據計劃擬授予僱員的最高股份數目不得超過本公司已發行股本總額的1%。

( ) 計劃的管理

H 持有人會議是各項計劃的最高管理機構。本公司已成立管理委員會，以監督各項計劃的日常管理。

計劃的管理

持有人會議是各項計劃的最高管理機構。本公司已成立管理委員會，以監督各項計劃的日常管理。

F 對於第二期計劃，管理委員會已委任國聯證券股份有限公司制定單一客戶資產管理計劃。國聯證券股份有限公司負責管理第二期計劃所涉及的資產，包括購買及持有第二期計劃下的股份及現金。

對於第二期計劃，管理委員會已委任國聯證券股份有限公司制定單一客戶資產管理計劃。國聯證券股份有限公司負責管理第二期計劃所涉及的資產，包括購買及持有第二期計劃下的股份及現金。

F 對於第三期計劃，管理委員會已委任招商證券資產管理有限公司制定單一客戶資產管理計劃。招商證券資產管理有限公司負責管理第三期計劃所涉及的資產，包括購買及持有第三期計劃下的股份及現金。

對於第三期計劃，管理委員會已委任招商證券資產管理有限公司制定單一客戶資產管理計劃。招商證券資產管理有限公司負責管理第三期計劃所涉及的資產，包括購買及持有第三期計劃下的股份及現金。

( )

	是	否
1. 計劃的資產來源包括( )參與者籌集資金及( )控股股東提供的貸款。		
2. 第二期計劃和第三期計劃的最高資金籌集額分別不得超過人民幣400百萬元及人民幣87百萬元。持有人應在設立相關單一客戶資產管理計劃之前支付認購金額。		
3. 首個禁售期至二零一八年三月十日，第二期計劃所涉及股份不受禁售限制，至二零一九年六月十一日已完全解鎖，截至本報告日期仍有15,118,035股未賣出。		
4. 第三期計劃所涉及股份的禁售期為二零一九年二月二日至二零二零年二月一日，即自最後一批股份轉讓予相關單一客戶資產管理計劃的公告發佈之日起12個月期間。截至本報告日期仍有3,886,264股未賣出。		
5. 各項計劃的持有人享有以下權利：		
(1) 依照其持有的計劃份額享有計劃相關資產的權益；		
(2) 參加或委派其代理人參加持有人大會，並行使相應的表決權；		
(3) 對計劃的管理進行監督，視情況提出建議或質詢；		
(4) 放棄因參與計劃而間接持有的本公司相關股份所附的表決權；及		
(5) 行使法律、行政法規或計劃條款規定的其他權利。		

( )

### ( ) 用於購買計劃下的股份的資金來源

計劃的資金來源包括( )參與者籌集資金及( )控股股東提供的貸款。

第二期計劃和第三期計劃的最高資金籌集額分別不得超過人民幣400百萬元及人民幣87百萬元。持有人應在設立相關單一客戶資產管理計劃之前支付認購金額。

### ( ) 禁售期

首個禁售期至二零一八年三月十日，第二期計劃所涉及股份不受禁售限制，至二零一九年六月十一日已完全解鎖，截至本報告日期仍有15,118,035股未賣出。

第三期計劃所涉及股份的禁售期為二零一九年二月二日至二零二零年二月一日，即自最後一批股份轉讓予相關單一客戶資產管理計劃的公告發佈之日起12個月期間。截至本報告日期仍有3,886,264股未賣出。

### ( ) 持有人的權利

各項計劃的持有人享有以下權利：

- (1) 依照其持有的計劃份額享有計劃相關資產的權益；
- (2) 參加或委派其代理人參加持有人大會，並行使相應的表決權；
- (3) 對計劃的管理進行監督，視情況提出建議或質詢；
- (4) 放棄因參與計劃而間接持有的本公司相關股份所附的表決權；及
- (5) 行使法律、行政法規或計劃條款規定的其他權利。

( )

- H
- (1)
  - (2)
  - (3)
  - (4)

( )

- D
- H

( )

- (1)
- (2)
- (3)

( ) 持有人的義務

各項計劃的持有人具有以下義務：

- (1) 按持有的份額承擔計劃的風險；
- (2) 遵守《員工持股計劃管理辦法》的條文；
- (3) 在計劃存續期間內，不得要求本公司分配計劃相關資產；及
- (4) 承擔適用法律、行政法規規定的義務及計劃條款規定的其他義務。

( ) 轉讓持有人權益

在各個計劃期限內，除相關計劃條款規定的特殊情況外，任何持有人均不得以任何方式將其所持相關計劃中的持股權益進行轉讓、提取、押記或抵押或使用該等權益就債務提供擔保或償還債務。

( ) 計劃下的收益分配

計劃的各自禁售期屆滿後，計劃的清算應在出售計劃所有相關股份後十五個營業日內完成。出售計劃所有相關股份的收益應按以下順序分配：

- (1) 償還股東為計劃提供的借款本金及期間產生的利息；
- (2) 根據計劃條款，基於僱員績效償還僱員的出資額及相關回報；及
- (3) 剩餘收益(如有)按照持有人持有計劃的比例進行分配。

( ) 昂瑞購股權計劃由昂瑞的董事會(「管理人」)管理。根據昂瑞購股權計劃,管理人可不時從合資格人士中選擇將獲授昂瑞股份購股權(「昂瑞購股權」)形式之獎勵的人士。

( ) 最高股份數目  
根據昂瑞購股權計劃可能授出的最高股份數目不得超過昂瑞經擴大股本總額的10%(經計及購股權獲行使後將予發行的股份)。

( ) 昂瑞購股權計劃的期限  
於各階段授出的昂瑞購股權的有效期限為四年。受讓人禁售期為自授予日期起一年。

( ) 昂瑞購股權計劃的目的在於促進昂瑞的長期成功及提供一種機制使昂瑞可通過其授出股權激勵以激勵、吸引及保留僱員的服務,從而促進股東與僱員的利益,而昂瑞的成功經營在很大程度上依賴僱員的判斷、利益及特別努力。

( ) 參與者範圍  
昂瑞購股權計劃的合資格參與者包括達到績效指標的昂瑞僱員。

( ) 昂瑞購股權計劃  
昂瑞購股權計劃由昂瑞的董事會(「管理人」)管理。根據昂瑞購股權計劃,管理人可不時從合資格人士中選擇將獲授昂瑞股份購股權(「昂瑞購股權」)形式之獎勵的人士。

## 昂瑞購股權計劃

下文為本公司的子公司深圳昂瑞生物醫藥技術有限公司(「昂瑞」)於二零一八年六月採納的購股權計劃 - 昂瑞購股權計劃的主要條款概要。昂瑞購股權計劃不受《上市規則》第十七章條文的規限。

### ( ) 目的

昂瑞購股權計劃的目的在於促進昂瑞的長期成功及提供一種機制使昂瑞可通過其授出股權激勵以激勵、吸引及保留僱員的服務,從而促進股東與僱員的利益,而昂瑞的成功經營在很大程度上依賴僱員的判斷、利益及特別努力。

### ( ) 參與者範圍

昂瑞購股權計劃的合資格參與者包括達到績效指標的昂瑞僱員。

### ( ) 計劃的管理

昂瑞購股權計劃由昂瑞的董事會(「管理人」)管理。根據昂瑞購股權計劃,管理人可不時從合資格人士中選擇將獲授昂瑞股份購股權(「昂瑞購股權」)形式之獎勵的人士。

### ( ) 最高股份數目

根據昂瑞購股權計劃可能授出的最高股份數目不得超過昂瑞經擴大股本總額的10%(經計及購股權獲行使後將予發行的股份)。

### ( ) 昂瑞購股權計劃的期限

於各階段授出的昂瑞購股權的有效期限為四年。受讓人禁售期為自授予日期起一年。

( )

<p>里</p> <p>程</p> <p>碑</p>	<p>條</p> <p>件</p>
<p>第一</p> <p>個</p> <p>里</p> <p>程</p> <p>碑</p>	<p>參</p> <p>與</p> <p>者</p> <p>與</p> <p>昂</p> <p>瑞</p> <p>簽</p> <p>訂</p> <p>勞</p> <p>動</p> <p>合</p> <p>同</p>
<p>第</p> <p>二</p> <p>個</p> <p>里</p> <p>程</p> <p>碑</p>	<p>昂</p> <p>瑞</p> <p>新</p> <p>藥</p> <p>品</p> <p>種</p> <p>獲</p> <p>得</p> <p>中</p> <p>國</p> <p>藥</p> <p>品</p> <p>監</p> <p>管</p> <p>部</p> <p>門</p> <p>批</p> <p>准</p> <p>開</p> <p>展</p> <p>III</p> <p>期</p> <p>臨</p> <p>床</p> <p>試</p> <p>驗</p>
<p>第</p> <p>三</p> <p>個</p> <p>里</p> <p>程</p> <p>碑</p>	<p>新</p> <p>藥</p> <p>品</p> <p>種</p> <p>獲</p> <p>得</p> <p>中</p> <p>國</p> <p>藥</p> <p>品</p> <p>監</p> <p>管</p> <p>部</p> <p>門</p> <p>批</p> <p>准</p> <p>上</p> <p>市</p> <p>銷</p> <p>售</p>

( ) 昂瑞購股權的行使


承授人可根據授權函中的條款於禁售期屆滿後十個營業日內行使昂瑞購股權。於昂瑞上市或被出售時，參與者可根據上市地的股票流通規則或昂瑞出售時的價值將購股權益處變現。參與者可選擇將購股權轉換為對昂瑞的實際出資。

昂瑞購股權中每股昂瑞股份的行使價應由管理人經參考昂瑞的公允價值後釐定。倘昂瑞於前12個月內進行融資交易，則有關公允價值須參考昂瑞就該等融資交易的估值釐定。倘於該12個月期間並無進行融資交易，則有關公允價值由管理人釐定。

已授出但尚未行使的昂瑞購股權


根據上文所載昂瑞購股權計劃授出昂瑞購股權的提案已獲昂瑞董事會及本公司董事會批准。昂瑞擬向一名參與者(即史躍年先生(「史先生」)，其擔任昂瑞行政總裁)授予佔昂瑞經擴大股本4%的昂瑞購股權，惟參與者需達到協議里程碑。當分別達到第一、第二及第三個里程碑時，史先生將會分別獲授佔昂瑞經擴大股本2%、1%及1%的昂瑞購股權。





當達到各里程碑時，應於一個月內授出購股權。授出的40%、30%及30%的昂瑞購股權將在一年禁售期屆滿後的三個年度各年歸屬。當且僅當昂瑞上市或出售時，受讓人可選擇行使昂瑞購股權。於二零二一年六月三十日及本報告日期，已滿足第一個里程碑條件，而剩餘里程碑條件尚未滿足。史先生在達到第一個里程碑後獲授的昂瑞購股權的行使價格(與公允價值相對應)約為人民幣1,271,000元。

### 董事、監事及主要行政人員於本公司及相聯法團的股份、相關股份及債權證的權益及淡倉



於二零二二年六月三十日，本公司董事、監事及主要行政人員於本公司或其任何相聯法團(定義見《證券及期貨條例》第Ⅷ部)的股份、相關股份及債權證中擁有根據《證券及期貨條例》第352條本公司須存置的登記冊內登記的權益或淡倉；或根據《上市規則》附錄十所載的上市發行人董事進行證券交易的標準守則(「標準守則」)須另行知會本公司及香港聯交所的權益或淡倉如下：

董事於本公司股份或相關股份的權益

董事姓名	權益性質	擁有權益的股份數目及類別	佔相關類別股份的概約持股百分比**	佔本公司全部已發行股份的概約持股百分比***
李錕先生 <sup>(1)</sup>	受控法團權益；配偶權益	922,391,179 – 股 A – 股 ( )*	73.96% ( )*	62.86% ( )*
李坦女士 <sup>(1)</sup>	受控法團權益；配偶權益	922,391,179 – 股 A – 股 ( )*	73.96% ( )*	62.86% ( )*
單宇先生 <sup>(2)</sup>	受控法團權益；實益擁有人	52,302,892 – 股 A – 股 ( )*	4.19% ( )*	3.56% ( )*

\* 董事或主要股東或其緊密聯繫人持有本公司股份或相關股份的好倉。

\*\* 指所涉及的相關類別股份數目除以本公司於二零二二年六月三十日的相關類別股份已發行股份數目之百分比。

\*\*\* 指所涉及的相關類別股份數目除以本公司於二零二二年六月三十日的已發行股份總數之百分比。

附註：

\* 字母「\_」表示持有股份好倉。

\*\* 指所涉及的相關類別股份數目除以本公司於二零二二年六月三十日的相關類別股份已發行股份數目之百分比。

\*\*\* 指所涉及的相關類別股份數目除以本公司於二零二二年六月三十日的已發行股份總數之百分比。

## C G 企業管治及其他披露資料

(1) 該等股份包括：(i) 474,029,899 A 股 (由李錚先生持有 99% 及由李坦女士持有 1%)；(ii) 408,041,280 A 股 (由李錚先生持有 99% 及由李坦女士持有 1%)；及 (iii) 40,320,000 A 股 (由李錚先生持有 99% 及由李坦女士持有 1%)。

該等股份包括：(i) 474,029,899 A 股 (由李錚先生持有 99% 及由李坦女士持有 1%)；(ii) 408,041,280 A 股 (由李錚先生持有 99% 及由李坦女士持有 1%)；及 (iii) 40,320,000 A 股 (由李錚先生持有 99% 及由李坦女士持有 1%)。

(2) 該等股份包括：(i) 46,425,600 A 股 (由單宇先生持有 99% 及由李錚先生持有 1%)；(ii) 15,118,035 A 股 (由單宇先生持有 38.88% 及由李錚先生持有 61.12%)；及 (iii) 15,118,035 A 股 (由單宇先生持有 38.88% 及由李錚先生持有 61.12%)。

除上文所披露者外，就董事所知，於二零二二年六月三十日，本公司董事、監事或主要行政人員概無於本公司或其相聯法團（定義見《證券及期貨條例》第 VII 部）的股份、相關股份及債權證中擁有根據《證券及期貨條例》第 VII 部第 7 及第 8 分部須知會本公司及香港聯交所的權益及或淡倉（包括根據《證券及期貨條例》相關條文當作或視作擁有的權益及淡倉），或根據《證券及期貨條例》第 352 條須於該條所指登記冊登記的權益及或淡倉，或根據標準守則須知會本公司及香港聯交所的權益及或淡倉。

就董事或本公司主要行政人員所知，於二零二二年六月三十日，下列人士（本公司董事及主要行政人員除外）於股份及相關股份中擁有須根據《證券及期貨條例》第 VII 部第 2 及 3 分部規定須知會本公司的權益及或淡倉，或根據《證券及期貨條例》第 336 條本公司須於登記冊內記錄之相關類別股份 5% 或以上的權益及淡倉：

(1) 該等股份包括：(i) 深圳市樂仁科技有限公司（「樂仁科技」）持有的 474,029,899 股 A 股；(ii) 烏魯木齊金田土股權投資合夥企業（有限合夥）（「金田土」）持有的 408,041,280 股 A 股；及 (iii) 烏魯木齊飛來石股權投資有限公司（「飛來石」）持有的 40,320,000 股 A 股。

樂仁科技的已發行股本由李錚先生持有 99% 及由李坦女士持有 1%，金田土的已發行股本由李錚先生（作為有限合夥人）持有 1% 及由李坦女士作為普通合夥人持有 99%，而飛來石則由李錚先生全資擁有及控制。由於樂仁科技、金田土及飛來石於本公司實益擁有共 922,391,179 股 A 股股份，而李錚先生及李坦女士為配偶，故根據《證券及期貨條例》第 VII 部，李錚先生及李坦女士均被視為於樂仁科技、金田土及飛來石實益持有的 922,391,179 股 A 股股份中擁有權益。

(2) 單宇先生持有烏魯木齊水滴石穿股權投資合夥企業（有限合夥）（「水滴石穿」）99% 的股本權益。因此，其被視為於水滴石穿持有的 46,425,600 股 A 股中擁有權益。此外，單先生亦參與第二期計劃，並在資產管理人就第二期計劃參與者的利益而持有的 15,118,035 股 A 股中持有 38.88% 的權益。

除上文所披露者外，就董事所知，於二零二二年六月三十日，本公司董事、監事或主要行政人員概無於本公司或其相聯法團（定義見《證券及期貨條例》第 VII 部）的股份、相關股份及債權證中擁有根據《證券及期貨條例》第 VII 部第 7 及第 8 分部須知會本公司及香港聯交所的權益及或淡倉（包括根據《證券及期貨條例》相關條文當作或視作擁有的權益及淡倉），或根據《證券及期貨條例》第 352 條須於該條所指登記冊登記的權益及或淡倉，或根據標準守則須知會本公司及香港聯交所的權益及或淡倉。

### 主要股東於本公司股份及相關股份的權益及淡倉

就董事或本公司主要行政人員所知，於二零二二年六月三十日，下列人士（本公司董事及主要行政人員除外）於股份及相關股份中擁有須根據《證券及期貨條例》第 VII 部第 2 及 3 分部規定須知會本公司的權益及或淡倉，或根據《證券及期貨條例》第 336 條本公司須於登記冊內記錄之相關類別股份 5% 或以上的權益及淡倉：

股東姓名	權益性質	擁有權益的股份數目及類別	佔相關類別股份的概約持股百分比**	佔本公司全部已發行股份的概約持股百分比***
樂仁科技 <sup>(1)(2)</sup>	B, 實益擁有人	474,029,899 – A股	38.01% (*)	32.31% (*)
烟, 金田士 <sup>(1)</sup>	B, 實益擁有人	408,041,280 – A股	32.72% (*)	27.81% (*)
IC G, H, C <sup>(3)</sup>	B, 實益擁有人	11,578,000 – H股	5.26% (*)	0.79% (*)
IC G, H, C <sup>(3)</sup>	B, 實益擁有人	12,629,500 – H股	5.74% (*)	0.86% (*)
IC G, H, C <sup>(3)</sup>	投資經理	15,353,200 – H股	6.98% (*)	1.05% (*)
受控法團權益	受控法團權益	38,215,400 – H股	17.36% (*)	2.60% (*)
受控法團權益	受控法團權益	100,000 – H股	0.04% (*)	0.01% (*)
受控法團權益	受控法團權益	100,000 – H股	0.04% (*)	0.01% (*)
受控法團權益	受控法團權益	38,215,400 – H股	17.36% (*)	2.60% (*)
受控法團權益	受控法團權益	100,000 – H股	0.04% (*)	0.01% (*)
受控法團權益	受控法團權益	100,000 – H股	0.04% (*)	0.01% (*)

股東姓名	權益性質	擁有權益的股份數目及類別	佔相關類別股份的概約持股百分比**	佔本公司全部已發行股份的概約持股百分比***
李錫先生(5)	受控法團權益	38,215,400 – 股 H – 股 ( )*	17.36% ( )*	2.60% ( )*
李坦女士(5)	受控法團權益	38,215,400股 H股( )*	17.36% ( )*	2.60% ( )*
李錫先生(5)	受控法團權益	100,000 – 股 H – 股 ( )*	0.04% ( )*	0.01% ( )*
李坦女士(5)	受控法團權益	100,000股 H股( )*	0.04% ( )*	0.01% ( )*
樂仁科技及金田士(5)	包銷商	38,215,400 – 股 H – 股 ( )*	17.36% ( )*	2.60% ( )*
樂仁科技及金田士(5)	包銷商	38,215,400股 H股( )*	17.36% ( )*	2.60% ( )*
李錫先生(5)	受控法團權益	100,000 – 股 H – 股 ( )*	0.04% ( )*	0.01% ( )*
李坦女士(5)	受控法團權益	100,000股 H股( )*	0.04% ( )*	0.01% ( )*

\* 李錫先生及李坦女士分別為本公司董事及副總裁。李錫先生及李坦女士均為香港居民。

\*\* 指所涉及的相關類別股份數目除以本公司於二零二二年六月三十日的相關類別股份已發行股份數目之百分比。

\*\*\* 指所涉及的相關類別股份數目除以本公司於二零二二年六月三十日的已發行股份總數之百分比。

(1) 樂仁科技及金田士的上述權益已於上文「董事、監事及主要行政人員於本公司及相聯法團的股份、相關股份及債權證的權益及淡倉」一節作為李錫先生及李坦女士各自的權益披露。

(2) 根據股票質押回購協議，樂仁科技已於二零一九年十二月十九日向國泰君安證券股份有限公司質押於本公司持有的43,600,000股A股。

### 附註：

\* 字母「\_」表示持有股份好倉；字母「\_」表示持有股份淡倉。

\*\* 指所涉及的相關類別股份數目除以本公司於二零二二年六月三十日的相關類別股份已發行股份數目之百分比。

\*\*\* 指所涉及的相關類別股份數目除以本公司於二零二二年六月三十日的已發行股份總數之百分比。

(1) 樂仁科技及金田士的上述權益已於上文「董事、監事及主要行政人員於本公司及相聯法團的股份、相關股份及債權證的權益及淡倉」一節作為李錫先生及李坦女士各自的權益披露。

(2) 根據股票質押回購協議，樂仁科技已於二零一九年十二月十九日向國泰君安證券股份有限公司質押於本公司持有的43,600,000股A股。

(3) 本公司(「本公司」)的附屬公司(「附屬公司」)包括(「附屬公司」)及(「附屬公司」)。(「附屬公司」)持有本公司(「本公司」)的1,162,200股H股、11,578,000股H股、296,800股H股、1,263,300股H股及1,052,900股H股。

(「附屬公司」)及(「附屬公司」)分別實益持有本公司的1,162,200股H股、11,578,000股H股、296,800股H股、1,263,300股H股及1,052,900股H股。

(「附屬公司」)及(「附屬公司」)分別實益持有本公司的1,162,200股H股、11,578,000股H股、296,800股H股、1,263,300股H股及1,052,900股H股。

(4) AVIC G... H... 99.01% ... 96.77% ... AVIC ... C ... H ... AVIC ... G ... H ...

(5) ... & C ... 38,215,400 H ... 100,000 H ...

... & C ... C ... H ...

... & C ... H ... H ...

... & C ... H ... 38,215,400 H ... 100,000 H ...

... C ... D ... H ... 750,000 H ... C ... DH ...

(3) 本公司(「本公司」)的附屬公司(「附屬公司」)包括(「附屬公司」)及(「附屬公司」)。(「附屬公司」)持有本公司(「本公司」)的1,162,200股H股、11,578,000股H股、296,800股H股、1,263,300股H股及1,052,900股H股。

(「附屬公司」)及(「附屬公司」)分別實益持有本公司的1,162,200股H股、11,578,000股H股、296,800股H股、1,263,300股H股及1,052,900股H股。

(「附屬公司」)及(「附屬公司」)分別實益持有本公司的1,162,200股H股、11,578,000股H股、296,800股H股、1,263,300股H股及1,052,900股H股。

(4) AVIC G... H... 99.01% ... 96.77% ... AVIC ... C ... H ... AVIC ... G ... H ...

(5) ... & C ... 38,215,400 H ... 100,000 H ...

... & C ... C ... H ...

... & C ... H ... H ...

... & C ... H ... 38,215,400 H ... 100,000 H ...

另外, ... 亦為 ... C ... D ... H ... 750,000 H ... C ... DH ...

E 2022, 30, 2 3 5% 336 F

C D

A 14 C G C

B D B H B

I B C

除本節所披露者外，就董事所知，於二零二二年六月三十日，概無任何人士於股份及相關股份中擁有根據《證券及期貨條例》第 2 及 3 分部規定須披露的權益或淡倉，或根據《證券及期貨條例》第 336 條本公司須於登記冊內記錄之相關類別股份 5% 或以上的權益或淡倉。

## 購買股份或債權證的安排

本公司、其控股公司或其任何子公司概無於報告期內任何時間訂立任何安排，致使董事透過購買本公司或任何其他法人團體股份或債務證券(包括債權證)而獲益。

## 企業管治

本公司致力確保高水平的企業管治，並已採用《上市規則》附錄十四的企業管治守則(「企業管治守則」)所載的守則條文。報告期內，本公司已遵守企業管治守則之全部適用守則條文。

董事會目前包括三名執行董事及三名獨立非執行董事，而獨立非執行董事佔董事會人數三分之一以上。董事會有如此百分比的獨立非執行董事可確保彼等的意見舉足輕重並反映董事會的獨立性。

為維持高標準的企業管治，董事會將不斷檢討及監察本公司的企業管治常規守則。

Table with 2 columns: Item, Description. Includes items C, G, H, and various financial figures.

Table with 2 columns: Item, Description. Includes items H, E, A, B, C, and financial figures like 8, 2020, B3,538.3, 24, 2020, 30%, B1,061.5, 30%, B1,061.5, 20%, B707.7, 20%, B707.7.

### 證券交易的標準守則

本公司已採用標準守則作為其自身有關董事、監事及本集團高級管理人員(彼等因在本公司或其子公司的有關職位或受僱工作而可能管有與本公司證券有關的內幕消息)進行證券交易的行為守則,其條款不遜於標準守則載列的規定準則。經本公司作出特定查詢後,全體董事、監事及本集團高級管理人員已確認報告期內已遵守標準守則所載列的準則。本公司繼續及將會繼續確保遵守標準守則載列的相應條文。

### 本公司 H 股上市所得款項用途


本公司H股於二零二零年七月八日(「上市日期」)在香港聯交所主板上市,本次H股所得款項淨額為人民幣3,538.3百萬元。根據本公司日期為二零二零年六月二十四日的招股章程(「招股章程」)中描述的所得款項用途計劃,所得款項淨額約30%(或約人民幣1,061.5百萬元)擬用於改善資本結構及償還現有債務;所得款項淨額約30%(或約人民幣1,061.5百萬元)擬用作在歐盟及其他全球市場(如中國)拓展銷售及營銷網絡以及基礎設施;所得款項淨額約20%(或約人民幣707.7百萬元)擬用作提升我們的開發及生產能力,並擴大我們向賽灣生物提供的產品及服務;所得款項淨額約20%(或約人民幣707.7百萬元)擬用作創新藥的投資。



所得款項用途 (人民幣百萬元)	全球發售 所得款項淨額	於2022年 6月30日已動用	餘額	預計使用時間段
改善資本結構及償還現有債務	1,061.5	1,034.4	27.1	自上市日期起3年內
在歐盟及其他全球市場 (如中國)拓展銷售 及營銷網絡以及基礎設施	1,061.5	0	1,061.5	自上市日期起3年內
提升我們的開發及生產能力， 並擴大我們向賽灣生物 提供的產品及服務	707.7	0	707.7	自上市日期起3年內
用作創新藥的投資	707.7	80.8	626.9	自上市日期起3年內
<b>合計</b>	<b>3,538.4</b>	<b>1,115.2</b>	<b>2,423.2</b>	

於二零二二年六月三十日，本公司已動用人民幣1,034.4百萬元以改善資本結構及償還現有債務；已動用人民幣80.8百萬元作創新藥的投資；其餘未動用所得款項淨額人民幣2,423.2百萬元都以存款及以結構性保本理財存放於持牌金融機構。截至二零二二年六月三十日止六個月期間由於爆發新型冠状病毒疫情導致市場出現不確定因素，本集團沒有動用所得款項。本公司將繼續密切監察有關情況，並自上市日期起三年內按照上述於招股章程中所披露一致的用途逐步動用本次H股上市所得款項淨額，計劃如下：

所得款項用途 (人民幣百萬元)	全球發售 所得款項淨額	於2022年 6月30日已動用	餘額	預計使用時間段
改善資本結構及償還現有債務	1,061.5	1,034.4	27.1	自上市日期起3年內
在歐盟及其他全球市場 (如中國)拓展銷售 及營銷網絡以及基礎設施	1,061.5	0	1,061.5	自上市日期起3年內
提升我們的開發及生產能力， 並擴大我們向賽灣生物 提供的產品及服務	707.7	0	707.7	自上市日期起3年內
用作創新藥的投資	707.7	80.8	626.9	自上市日期起3年內
<b>合計</b>	<b>3,538.4</b>	<b>1,115.2</b>	<b>2,423.2</b>	



如招股章程披露，倘全球發售所得款項淨額無須立即用作上述用途，或倘我們無法按擬定計劃實施發展計劃的任何部分，我們可能會在符合本公司最佳利益的前提下，將該等資金於香港持牌銀行或獲授權金融機構持作短期存款。在此情況下，我們將遵守《上市規則》的適當披露規定。

### 報告期後事項

除新型冠狀病毒疫情持續外，本公司並無報告期後事項須提請本公司股東注意。

### 審閱中期業績及中期報告

審計委員會已審閱本集團截至二零二二年六月三十日止六個月的未經審計綜合中期業績。審計委員會已考慮及審閱本集團截至二零二二年六月三十日止六個月的未經審計綜合中期業績以及本集團所採納的會計原則及慣例，並就內部控制、風險管理及財務報告事宜與管理層進行了討論。審計委員會認為，本集團截至二零二二年六月三十日止六個月的未經審計綜合中期業績符合相關會計準則、法規及規例，並已正式作出適當披露。

# 中期簡明綜合損益表

For the Six Months Ended June 30, 2022  
截至2022年6月30日止六個月

截至6月30日止六個月

	附註	2022 2022年 '000 人民幣千元 (未經審計)	2021 2021年 '000 人民幣千元 (未經審計)
收入	4	3,756,335	3,111,164
銷售成本		(2,537,858)	(2,134,257)
毛利		1,218,477	976,907
其他收入及收益	5	140,353	5,990
銷售及分銷開支		(243,563)	(195,059)
行政開支		(298,078)	(259,307)
金融資產減值虧損	7	(9,252)	(10,640)
其他開支		(892)	(4,189)
融資成本	6	(123,014)	(108,369)
應佔聯營公司溢利及虧損		(54,990)	9,485
稅前利潤	7	629,041	414,818
所得稅開支	8	(118,637)	(78,322)
期內溢利		510,404	336,496
以下人士應佔：			
母公司擁有人		511,140	338,159
非控股權益		(736)	(1,663)
母公司普通股權益持有人應佔每股盈利	10		
基本		0.35 人民幣0.35元	B0.23 人民幣0.23元
攤薄		0.35 人民幣0.35元	B0.23 人民幣0.23元

# 中期簡明綜合全面收益表

For the Six Months Ended June 30, 2022  
截至2022年6月30日止六個月

截至6月30日止六個月

	2022 2022年 '000 人民幣千元 (未經審計)	2021 2021年 '000 人民幣千元 (未經審計)
期內溢利	510,404	336,496
其他全面收益		
Other comprehensive income that may be reclassified to profit or loss in subsequent periods (net of tax):		
於後續期間可能重新分類至損益的其他全面收益(扣除稅項):		
海外業務換算匯兌差額	127,108	(2,946)
應佔聯營公司其他全面收益(虧損)	14,161	(10,602)
於後續期間可能重新分類至損益的其他全面收益(虧損)淨額	141,269	(13,548)
Other comprehensive income that will not be reclassified to profit or loss in subsequent periods (net of tax):		
於後續期間不會重新分類至損益的其他全面收益(扣除稅項):		
指定以公允價值計量且其變動計入其他全面收益的股權投資的公允價值變動	(6,330)	5,978
界定利益退休金計劃的重新計量收益	55,720	3,262
於後續期間不會重新分類至損益的其他全面收益淨額	49,390	9,240
期內其他全面收益(虧損)(扣除稅項)	190,659	(4,308)
期內全面收益總額(扣除稅項)	701,063	332,188
以下人士應佔:		
母公司擁有人	701,162	334,014
非控股權益	(99)	(1,826)

# 中期簡明綜合財務狀況表

As at June 30, 2022  
於2022年6月30日



		30 2022 2022年6月30日 '000 人民幣千元 (未經審計)	31 December 2021 2021年12月31日 '000 人民幣千元 (經審計)
	<b>非流動資產</b>		
	物業、廠房及設備	2,524,576	2,526,672
	使用權資產	233,185	239,854
	商譽	2,265,521	2,152,201
	其他無形資產	467,037	472,969
	於聯營公司之投資	1,084,027	1,146,465
	指定以公允價值計量且其變動計入其他全面收益的股權投資	489,917	474,885
	以公允價值計量且其變動計入當期損益的金融資產	976,721	996,500
	遞延所得稅資產	126,183	121,718
	其他非流動資產	255,796	206,016
	<b>非流動資產總額</b>	<b>8,422,963</b>	<b>8,337,280</b>
	<b>流動資產</b>		
	存貨	5,750,897	4,707,549
	貿易應收款項及應收票據	1,784,190	1,525,209
	合約資產	17,016	14,993
	預付款項、其他應收款項及其他資產	501,140	566,687
	應收關聯方款項	47,506	44,088
	以公允價值計量且其變動計入當期損益的金融資產	1,344,007	980,909
	衍生金融工具	(1,940)	248
	已抵押存款	30,284	11,581
	定期存款	1,110,000	1,440,000
	現金及現金等價物	2,355,848	1,479,633
	<b>流動資產總額</b>	<b>12,938,948</b>	<b>10,770,897</b>

# 中期簡明綜合財務狀況表

As at June 30, 2022  
於2022年6月30日

45

		30 2022 2022年6月30日 '000 人民幣千元 (未經審計)	31 D, 2021 2021年12月31日 '000 人民幣千元 (經審計)
	附註		
<b>流動負債</b>			
貿易應付款項	22	554,266	385,787
其他應付款項及應計項目	23	517,454	608,729
合約負債	24	484,116	377,814
計息銀行及其他借款	25	5,368,927	3,268,166
應付稅項		125,102	112,997
應付關聯方款項	28	40,199	6,223
租賃負債		27,798	31,754
<b>流動負債總額</b>		<b>7,117,862</b>	4,791,470
<b>流動資產淨額</b>		<b>5,821,086</b>	5,979,427
<b>資產總值減流動負債</b>		<b>14,244,049</b>	14,316,707
<b>非流動負債</b>			
計息銀行及其他借款	25	1,593,832	2,250,270
遞延收入		17,460	16,673
遞延所得稅負債		311,933	275,358
長期僱員福利		64,111	138,020
其他非流動負債		9,558	9,070
租賃負債		101,162	104,001
<b>非流動負債總額</b>		<b>2,098,056</b>	2,793,392
<b>資產淨值</b>		<b>12,145,993</b>	11,523,315
<b>權益</b>			
<b>母公司擁有人應佔權益</b>			
股本	26	1,467,296	1,467,296
儲備		10,566,836	9,944,058
<b>母公司擁有人應佔權益總額</b>		<b>12,034,132</b>	11,411,354
<b>非控股權益</b>		<b>111,861</b>	111,961
<b>權益總額</b>		<b>12,145,993</b>	11,523,315



# 中期簡明綜合權益變動表

For the Six Months Ended June 30, 2022  
截至2022年6月30日止六個月

A. 於2020年12月31日及2021年1月1日 (經審計)		於2021年6月30日(未經審計)		於2021年12月31日(未經審計)		於2022年6月30日(未經審計)							
人民幣千元	人民幣千元	人民幣千元	人民幣千元	人民幣千元	人民幣千元	人民幣千元	人民幣千元						
股本	1,467,296	1,467,296	1,467,296	1,467,296	1,467,296	1,467,296	1,467,296						
股份溢價	7,528,877	7,528,877	7,528,877	7,528,877	7,528,877	7,528,877	7,528,877						
合併儲備	(2,048,058)	(2,048,058)	(2,048,058)	(2,048,058)	(2,048,058)	(2,048,058)	(2,048,058)						
匯兌波動儲備	(19,144)	(19,144)	(19,144)	(19,144)	(19,144)	(19,144)	(19,144)						
購取儲備	33,937	33,937	33,937	33,937	33,937	33,937	33,937						
以公允價值計量且其變動計入其他全面收益的全體資產的公允價值儲備	(72,997)	(72,997)	(72,997)	(72,997)	(72,997)	(72,997)	(72,997)						
界定利益供款儲備	(61,786)	(61,786)	(61,786)	(61,786)	(61,786)	(61,786)	(61,786)						
其他儲備	519,558	519,558	519,558	519,558	519,558	519,558	519,558						
法定盈餘儲備	536,800	536,800	536,800	536,800	536,800	536,800	536,800						
保留溢利	3,684,909	3,684,909	3,684,909	3,684,909	3,684,909	3,684,909	3,684,909						
合計	11,568,392	11,568,392	11,568,392	11,568,392	11,568,392	11,568,392	11,568,392						
非控股權益	119,598	119,598	119,598	119,598	119,598	119,598	119,598						
權益總額	11,687,990	11,687,990	11,687,990	11,687,990	11,687,990	11,687,990	11,687,990						
期內溢利	-	-	338,159	338,159	338,159	338,159	338,159						
期內其他全面收益	-	-	-	-	-	-	-						
應佔聯營公司其他全面收益	-	-	-	-	-	-	-						
指定以公允價值計量且其變動計入其他全面收益的股權投資的公允價值變動，除稅後	-	-	5,978	5,978	5,978	5,978	5,978						
外幣業務換算差額	-	-	(2,783)	(2,783)	(2,783)	(2,783)	(2,783)						
界定利益退休計劃的重新計量收益	-	-	3,262	3,262	3,262	3,262	3,262						
期內全面收益(虧損)總額	-	-	338,159	338,159	338,159	338,159	338,159						
應佔聯營公司其他儲備	-	-	(58,438)	(58,438)	(58,438)	(58,438)	(58,438)						
以權益法算的關聯安排	-	-	86	86	86	86	86						
向股東派發股息	-	-	(220,094)	(220,094)	(220,094)	(220,094)	(220,094)						
合計	-	-	338,159	338,159	338,159	338,159	338,159						
於2021年6月30日(未經審計)	1,467,296	7,528,877	(2,048,058)	(19,144)	33,937	(72,997)	(61,786)	519,558	536,800	3,684,909	11,568,392	119,598	11,687,990
於2021年12月31日(未經審計)	1,467,296	7,528,877	(2,048,058)	(19,144)	33,937	(72,997)	(61,786)	519,558	536,800	3,684,909	11,568,392	119,598	11,687,990
於2022年6月30日(未經審計)	1,467,296	7,528,877	(2,048,058)	(19,144)	33,937	(72,997)	(61,786)	519,558	536,800	3,684,909	11,568,392	119,598	11,687,990

\* 該等儲備賬戶包括於二零二二年六月三十日的簡明綜合財務狀況表中的綜合儲備人民幣10,566,836,000元(二零二一年六月三十日：人民幣10,157,664,000元)



# 中期簡明綜合現金流量表

For the Six Months Ended June 30, 2022  
截至2022年6月30日止六個月

截至6月30日止六個月

		2022	2021
		2022年	2021年
		'000	'000
		人民幣千元	人民幣千元
		( )	( )
		(未經審計)	(未經審計)
	附註		
	經營活動產生的現金流量		
	稅前利潤：	629,041	414,818
A	經以下事項調整：		
B	銀行利息收入	(29,000)	(26,260)
F	融資成本	123,014	108,369
-	應佔聯營公司溢利	54,990	(9,485)
D	指定以公允價值計量且其變動計入其他全面收益的金融資產的股息收入		(15,543)
D	以公允價值計量且其變動計入當期損益的金融資產的股息收入	(4,843)	(28,592)
I	債權投資的利息收入		(1,744)
G	出售以公允價值計量且其變動計入當期損益的金融資產的收益	(2,255)	(4,677)
F	衍生工具的公允價值虧損	2,194	5,738
F	以公允價值計量且其變動計入當期損益的金融資產的公允價值收益	12,155	(7,073)
	出售物業、廠房及設備項目的虧損（收益）	62	(1,657)
D	物業、廠房及設備折舊	107,863	108,778
D	使用權資產折舊	19,045	16,840
A	其他無形資產攤銷	25,559	25,966
I	金融資產減值虧損	9,252	10,640
F	匯兌（收益）虧損淨額	(102,886)	21,673
		844,191	617,791

截至6月30日止六個月

	2022 2022年 '000 人民幣千元 (未經審計)	2021 2021年 '000 人民幣千元 (未經審計)
存貨增加	(1,043,348)	(444,147)
貿易應收款項及應收票據增加	(267,085)	(42,030)
合約資產(增加) 減少	(2,023)	186
預付款項、按金及其他應收款項減少 (增加)	155,913	(5,784)
應收關聯方款項(增加) 減少	(3,418)	1,113
貿易應付款項及應付票據增加	168,479	143,411
其他應付款項及應計項目減少	(94,906)	(43,071)
應付關聯方款項增加 (減少)	68	(1,052)
合約負債增加	106,302	130,801
遞延收入增加 (減少)	787	(1,036)
界定利益退休責任淨額(減少) 增加	(2,928)	277
已抵押存款增加	(18,703)	(10,726)
經營(所用) 所得現金	(156,671)	345,733
銀行利息收入	5,279	4,608
已付所得稅	(89,350)	(84,717)
經營活動(所用) 所得現金流量淨額	(240,742)	265,624

# 中期簡明綜合現金流量表

For the Six Months Ended June 30, 2022  
截至2022年6月30日止六個月

截至6月30日止六個月

	2022 2022年 '000 人民幣千元 (未經審計)	2021 2021年 '000 人民幣千元 (未經審計)
投資活動產生的現金流量		
以公允價值計量且其變動計入 當期損益的金融資產的股息 收入	20,760	
指定以公允價值計量且其變動 計入其他全面收益的股權投 資的股息收入		15,543
已收聯營公司股息		30,158
債權投資的利息收入		5,950
定期存款利息收入	19,192	23,384
以公允價值計量且其變動計入 當期損益的金融資產的投資 收入	12,200	513,300
出售以公允價值計量且其變動 計入當期損益的金融資產的 所得款項	1,383,574	1,579,331
出售物業、廠房及設備項目所 得款項	150	2
定期存款減少(增加)	330,000	(150,334)
購買衍生工具		(1,945)
購買物業、廠房及設備	(99,160)	(79,456)
購買其他無形資產	(3,624)	(8,039)
購買以公允價值計量且其 變動計入當期損益的金融 資產	(1,778,635)	(1,044,889)
投資活動(所用)所得現金流 量淨額	(115,543)	883,005

截至6月30日止六個月

	2022 2022年 '000 人民幣千元 (未經審計)	2021 2021年 '000 人民幣千元 (未經審計)
<b>融資活動產生的現金流量</b>		
新增銀行貸款及其他借款	3,627,799	1,440,989
償還銀行貸款及其他借款	(2,178,187)	(1,881,858)
已付銀行貸款及其他借款利息	(154,868)	(160,627)
租賃付款的本金與利息	(14,003)	(2,740)
與公司債券有關的反擔保保證金 - 已抵押	(40,471)	-
與銀行匯票有關的保證金	(12,000)	-
<b>融資活動所得 (所用) 現金流量淨額</b>	<b>1,228,270</b>	<b>(604,236)</b>
<b>現金及現金等價物的增加淨額</b>		
期初的現金及現金等價物	871,985	544,393
匯率變動影響淨額	1,479,633	1,330,245
期末現金及現金等價物	4,230	(29,304)
<b>現金及現金等價物的結餘分析</b>		
現金及銀行結餘	2,041,569	1,845,334

## 1.

本公司（「本公司」）於一九九八年四月二十一日在中華人民共和國（以下簡稱「中國」）成立的股份有限公司。經中國證券監督管理委員會批准，本公司完成了首次公開發售並於二零一零年五月六日在深圳證券交易所上市（證券代碼：002399）。本公司於香港完成公開發售，H股在二零二一年七月八日在香港聯合交易所有限公司（「香港聯交所」）上市（股份代號：9989）。本公司於中國的辦事處的註冊地址為深圳市南山區朗山路21號。本公司於香港的主要營業地點的地址為香港灣仔港灣道30號新鴻基中心47樓4724室。本公司最終由一致行動人士李鏗先生和李坦女士控制。

本公司及其子公司（統稱為「本集團」）主要在亞洲、歐洲、北美及澳大利亞從事生物製藥生產、生物製藥服務、生物製藥貿易及生物製藥研發，以及在亞洲、歐洲和北美開展投資業務。

本中期簡明綜合財務資料已經審計委員會及董事會批准於二零二二年八月二十九日發佈。

## 2.1

截至二零二二年六月三十日止六個月的中期簡明綜合財務資料乃根據《國際會計準則》第34號中期財務報告的相關規定編製，並應與本集團根據《國際財務報告準則》編製的截至二零二一年十二月三十一日止年度的年度綜合財務報表一併閱讀。

中期簡明綜合財務資料乃根據歷史成本慣例編製，惟以公允價值計量且其變動計入其他全面收益的股權投資、衍生金融工具及以公允價值計量且其變動計入當期損益的金融資產乃按公允價值計量。除另有說明外，本集團的中期簡明綜合財務資料以人民幣列示，且所有數值均約整至最接近的千位數。

## 1. 公司資料

本公司是一家於一九九八年四月二十一日在中華人民共和國（以下簡稱「中國」）成立的股份有限公司。經中國證券監督管理委員會批准，本公司完成了首次公開發售並於二零一零年五月六日在深圳證券交易所上市（證券代碼：002399）。本公司於香港完成公開發售，H股在二零二一年七月八日在香港聯合交易所有限公司（「香港聯交所」）上市（股份代號：9989）。本公司於中國的辦事處的註冊地址為深圳市南山區朗山路21號。本公司於香港的主要營業地點的地址為香港灣仔港灣道30號新鴻基中心47樓4724室。本公司最終由一致行動人士李鏗先生和李坦女士控制。

本公司及其子公司（統稱為「本集團」）主要在亞洲、歐洲、北美及澳大利亞從事生物製藥生產、生物製藥服務、生物製藥貿易及生物製藥研發，以及在亞洲、歐洲和北美開展投資業務。

本中期簡明綜合財務資料已經審計委員會及董事會批准於二零二二年八月二十九日發佈。

## 2.1 編製基準

截至二零二二年六月三十日止六個月的中期簡明綜合財務資料乃根據《國際會計準則》第34號中期財務報告的相關規定編製，並應與本集團根據《國際財務報告準則》編製的截至二零二一年十二月三十一日止年度的年度綜合財務報表一併閱讀。

中期簡明綜合財務資料乃根據歷史成本慣例編製，惟以公允價值計量且其變動計入其他全面收益的股權投資、衍生金融工具及以公允價值計量且其變動計入當期損益的金融資產乃按公允價值計量。除另有說明外，本集團的中期簡明綜合財務資料以人民幣列示，且所有數值均約整至最接近的千位數。

**2.1** *(Continued)*

30, 2022

2021.

30, 2021

**2.2**

## 2.2

(Continued)

( ) 於二零一八年六月三十日，本集團的資產負債表如下：

資產	二零一八年六月三十日	二零一七年十二月三十一日
現金及現金等價物	1,234,567	987,654
應收賬項	567,890	432,109
預付款項	123,456	87,654
其他資產	345,678	210,987
總資產	2,271,591	1,718,404
應付賬項	(123,456)	(98,765)
其他負債	(456,789)	(321,098)
總負債	(580,245)	(419,863)
權益	1,691,346	1,298,541
總權益及負債	1,691,346	1,298,541

本集團已按前附註 2.2 所述之修訂，對其於二零一八年六月三十日及二零一七年十二月三十一日之資產負債表進行了重述。重述後之資產負債表如下：

資產	二零一八年六月三十日	二零一七年十二月三十一日
現金及現金等價物	1,234,567	987,654
應收賬項	567,890	432,109
預付款項	123,456	87,654
其他資產	345,678	210,987
總資產	2,271,591	1,718,404
應付賬項	(123,456)	(98,765)
其他負債	(456,789)	(321,098)
總負債	(580,245)	(419,863)
權益	1,691,346	1,298,541
總權益及負債	1,691,346	1,298,541

## 2.2 會計政策及披露事項變動 (續)

經修訂的《國際財務報告準則》的性質及影響闡述如下：

( ) 《國際財務報告準則》第3號的修訂以於二零一八年六月所頒佈對「財務報告概念框架」的提述取代先前對「編製及呈列財務報表的框架」的提述，而無需大幅改變其規定。該等修訂亦在《國際財務報告準則》第3號就實體釐定資產或負債的構成參考概念框架所用的確認原則增設一項例外情況。該例外情況訂明，對於可能屬於《國際會計準則》第37號或國際財務報告詮釋委員會第21號範圍內的負債及或然負債而言，倘該等負債乃單獨產生，而非於業務合併中承擔，則應用《國際財務報告準則》第3號的實體應分別參考《國際會計準則》第37號或國際財務報告詮釋委員會第21號，而非概念框架。再者，該等修訂釐清或然資產於收購日期不符合確認資格。本集團已按前瞻性基準對於二零二二年一月一日或之後發生的業務合併應用該等修訂。由於概無因期內發生的業務合併而產生的任何或然資產、負債及或然負債在該等修訂的範圍內，故該等修訂概不影響本集團的財務狀況及表現。

2.2

(Continued)

( ) AI IA\_16  
 G  
 J 1, 2021  
 J 1, 2021  
 G

( ) AI IA\_37  
 IA\_37  
 ( )  
 ( )  
 G  
 G  
 J 1, 2022  
 G

2.2 會計政策及披露事項變動 (續)

( ) 《國際會計準則》第16號的修訂禁止實體從物業、廠房及設備項目的成本中扣除該資產在達致管理層預定可運作狀態(包括位置與狀況)期間所產生項目的全部出售所得款項。取而代之,實體於損益內確認該等項目的出售所得款項及成本。本集團已對於二零二一年一月一日或之後可供使用的物業、廠房及設備項目追溯應用該等修訂。由於概無出售在使物業、廠房及設備於二零二一年一月一日或之後可供使用期間所產生的項目,故該等修訂概不影響本集團的財務狀況及表現。

( ) 《國際會計準則》第37號的修訂釐清,就根據《國際會計準則》第37號評估合約是否屬虧損合約而言,履行合約的成本包括與合約直接相關的成本。與合約直接相關的成本包括履行該合約的遞增成本(例如直接勞工及材料)及與履行該合約直接相關的其他成本分配(例如分配履行合約所用物業、廠房及設備項目的折舊支出以及合約管理及監督成本)。一般及行政成本與合約並無直接關連,除非合約訂明可向對方收取,否則不包括在內。本集團已按前瞻性基準對於二零二一年一月一日尚未履行全部責任的合約應用該等修訂,且並無發現虧損合約。因此,該等修訂概不影響本集團的財務狀況及表現。



## 2.2

(Continued)

- ( ) A, B, C, D, E, F, G, H, I, J, K, L, M, N, O, P, Q, R, S, T, U, V, W, X, Y, Z, AA, AB, AC, AD, AE, AF, AG, AH, AI, AJ, AK, AL, AM, AN, AO, AP, AQ, AR, AS, AT, AU, AV, AW, AX, AY, AZ, BA, BB, BC, BD, BE, BF, BG, BH, BI, BJ, BK, BL, BM, BN, BO, BP, BQ, BR, BS, BT, BU, BV, BW, BX, BY, BZ, CA, CB, CC, CD, CE, CF, CG, CH, CI, CJ, CK, CL, CM, CN, CO, CP, CQ, CR, CS, CT, CU, CV, CW, CX, CY, CZ, DA, DB, DC, DD, DE, DF, DG, DH, DI, DJ, DK, DL, DM, DN, DO, DP, DQ, DR, DS, DT, DU, DV, DW, DX, DY, DZ, EA, EB, EC, ED, EE, EF, EG, EH, EI, EJ, EK, EL, EM, EN, EO, EP, EQ, ER, ES, ET, EU, EV, EW, EX, EY, EZ, FA, FB, FC, FD, FE, FF, FG, FH, FI, FJ, FK, FL, FM, FN, FO, FP, FQ, FR, FS, FT, FU, FV, FW, FX, FY, FZ, GA, GB, GC, GD, GE, GF, GG, GH, GI, GJ, GK, GL, GM, GN, GO, GP, GQ, GR, GS, GT, GU, GV, GW, GX, GY, GZ, HA, HB, HC, HD, HE, HF, HG, HH, HI, HJ, HK, HL, HM, HN, HO, HP, HQ, HR, HS, HT, HU, HV, HW, HX, HY, HZ, IA, IB, IC, ID, IE, IF, IG, IH, II, IJ, IK, IL, IM, IN, IO, IP, IQ, IR, IS, IT, IU, IV, IW, IX, IY, IZ, JA, JB, JC, JD, JE, JF, JG, JH, JI, JJ, JK, JL, JM, JN, JO, JP, JQ, JR, JS, JT, JU, JV, JW, JX, JY, JZ, KA, KB, KC, KD, KE, KF, KG, KH, KI, KJ, KK, KL, KM, KN, KO, KP, KQ, KR, KS, KT, KU, KV, KW, KX, KY, KZ, LA, LB, LC, LD, LE, LF, LG, LH, LI, LJ, LK, LL, LM, LN, LO, LP, LQ, LR, LS, LT, LU, LV, LW, LX, LY, LZ, MA, MB, MC, MD, ME, MF, MG, MH, MI, MJ, MK, ML, MM, MN, MO, MP, MQ, MR, MS, MT, MU, MV, MW, MX, MY, MZ, NA, NB, NC, ND, NE, NF, NG, NH, NI, NJ, NK, NL, NM, NN, NO, NP, NQ, NR, NS, NT, NU, NV, NW, NX, NY, NZ, OA, OB, OC, OD, OE, OF, OG, OH, OI, OJ, OK, OL, OM, ON, OO, OP, OQ, OR, OS, OT, OU, OV, OW, OX, OY, OZ, PA, PB, PC, PD, PE, PF, PG, PH, PI, PJ, PK, PL, PM, PN, PO, PP, PQ, PR, PS, PT, PU, PV, PW, PX, PY, PZ, QA, QB, QC, QD, QE, QF, QG, QH, QI, QJ, QK, QL, QM, QN, QO, QP, QQ, QR, QS, QT, QU, QV, QW, QX, QY, QZ, RA, RB, RC, RD, RE, RF, RG, RH, RI, RJ, RK, RL, RM, RN, RO, RP, RQ, RR, RS, RT, RU, RV, RW, RX, RY, RZ, SA, SB, SC, SD, SE, SF, SG, SH, SI, SJ, SK, SL, SM, SN, SO, SP, SQ, SR, SS, ST, SU, SV, SW, SX, SY, SZ, TA, TB, TC, TD, TE, TF, TG, TH, TI, TJ, TK, TL, TM, TN, TO, TP, TQ, TR, TS, TT, TU, TV, TW, TX, TY, TZ, UA, UB, UC, UD, UE, UF, UG, UH, UI, UJ, UK, UL, UM, UN, UO, UP, UQ, UR, US, UT, UU, UV, UW, UX, UY, UZ, VA, VB, VC, VD, VE, VF, VG, VH, VI, VJ, VK, VL, VM, VN, VO, VP, VQ, VR, VS, VT, VU, VV, VW, VX, VY, VZ, WA, WB, WC, WD, WE, WF, WG, WH, WI, WJ, WK, WL, WM, WN, WO, WP, WQ, WR, WS, WT, WU, WV, WW, WX, WY, WZ, XA, XB, XC, XD, XE, XF, XG, XH, XI, XJ, XK, XL, XM, XN, XO, XP, XQ, XR, XS, XT, XU, XV, XW, XX, XY, XZ, YA, YB, YC, YD, YE, YF, YG, YH, YI, YJ, YK, YL, YM, YN, YO, YP, YQ, YR, YS, YT, YU, YV, YW, YX, YY, YZ, ZA, ZB, ZC, ZD, ZE, ZF, ZG, ZH, ZI, ZJ, ZK, ZL, ZM, ZN, ZO, ZP, ZQ, ZR, ZS, ZT, ZU, ZV, ZW, ZX, ZY, ZZ.

IF - 9, IF - 1, IF - 9, I, E, IF - 16, IA - 41, D, G.

IF - 9, I, E, IF - 16, IA - 41, D, G.

G, J, 1, 2022, A, G.

G.

IF - 16, 13, IF - 16, E, IF - 16.

## 2.2 會計政策及披露事項變動 (續)

- ( ) 《國際財務報告準則》二零一八年至二零二零年之年度改進載列《國際財務報告準則》第1號、《國際財務報告準則》第9號、《國際財務報告準則》第16號隨附之說明範例及《國際會計準則》第41號的修訂。適用於本集團的修訂詳述如下：

《國際財務報告準則》第9號「金融工具」：釐清實體於評估新訂或經修改金融負債條款是否與原金融負債條款有實質差異時所包含的費用。該等費用僅包括借款人與貸款人之間已支付或收取的費用，包括借款人或貸款人代表另一方支付或收取的費用。本集團已按前瞻性基準對於二零二二年一月一日或之後經修改或交換的金融負債應用該修訂。由於本集團概無於期內修改金融負債，故該修訂概不影響本集團的財務狀況及表現。

《國際財務報告準則》第16號「租賃」：刪除《國際財務報告準則》第16號隨附之說明範例13中有關租賃物業裝修的出租人付款說明。此準則消除於應用《國際財務報告準則》第16號時有關處理租賃優惠的潛在困惑。

3.

本集團的業務可分為以下四個可報告經營分部：

- (i) 藥物製劑分部，包括依諾肝素鈉注射液；
- (ii) A I 分部，包括肝素鈉A I和依諾肝素鈉A I；
- (iii) CD. 及 &D. 分部，包括研發、生產、質量管理、項目管理及根據客戶具體訂單進行商業生產；及
- (iv) 「其他」分部。

3. 經營分部資料

就管理而言，本集團根據其產品和服務分為多個業務單位，並具有以下四個可報告經營分部：

- (i) 藥物製劑分部，包括依諾肝素鈉注射液；
- (ii) A I 分部，包括肝素鈉A I和依諾肝素鈉A I；
- (iii) CD. 及 &D. 分部，包括研發、生產、質量管理、項目管理及根據客戶具體訂單進行商業生產；及
- (iv) 「其他」分部。

### 3. 經營分部資料 (Continued)

本集團按可報告分部劃分的收入及業績分析如下：

截至2022年6月30日止六個月(未經審計)

### 3. 經營分部資料(續)

#### 分部收入及業績

本集團按可報告分部劃分的收入及業績分析如下：

截至2022年6月30日止六個月(未經審計)

分部	2022年6月30日止六個月		2021年6月30日止六個月		合計
	藥物製劑 ¥ '000 人民幣千元	其他 ¥ '000 人民幣千元	藥物製劑 ¥ '000 人民幣千元	其他 ¥ '000 人民幣千元	
分部收入：					
銷售予外部客戶	1,601,941	75,902	1,610,312	468,180	3,756,335
分部間銷售	1,079,759	222,999	1,633,576	1,361	2,937,694
	2,681,700	298,901	3,243,888	469,541	6,694,029
調整：					
抵銷分部間銷售					(2,937,694)
客戶合同收入					3,756,335
分部業績：	453,645	51,446	576,233	177,455	1,258,778
調整：					
抵銷分部間業績					(40,301)
其他收入及收益					140,353
銷售及分銷開支					(243,563)
行政開支					(298,078)
金融資產減值虧損					(9,252)
其他開支					(892)
融資成本					(123,014)
應佔聯營公司溢利及虧損					(54,990)
本集團稅前利潤					629,041

3. 經營分部資料 (Continued)

截至2021年6月30日止六個月 (未經審計) (Continued)

截至2021年6月30日止六個月 (未經審計)

分部	藥物製劑 B'000 人民幣千元	AI B'000 人民幣千元	CD B'000 人民幣千元	其他 B'000 人民幣千元	合計 B'000 人民幣千元
分部收入：					
銷售予外部客戶	1,128,746	1,534,467	355,406	92,545	3,111,164
分部間銷售	945,006	1,387,257	951	96,370	2,429,584
	2,073,752	2,921,724	356,357	188,915	5,540,748
調整：					
抵銷分部間銷售					(2,429,584)
客戶合同收入					3,111,164
分部業績：	296,214	430,466	92,357	32,439	851,476
調整：					
抵銷分部間業績					125,431
其他收入及收益					5,990
銷售及分銷開支					(195,059)
行政開支					(259,307)
金融資產減值虧損					(10,640)
其他開支					(4,189)
融資成本					(108,369)
應佔聯營公司溢利及虧損					9,485
本集團稅前利潤					414,818

3. 經營分部資料 (續)

分部收入及業績 (續)

截至2021年6月30日止六個月 (未經審計)

### 3. 經營分部資料 (Continued)

(a) Revenue from external customers

### 3. 經營分部資料(續)

區域資料  
( ) 來自外部客戶的收入

		截至6月30日止六個月	
		2022	2021
		2022年	2021年
		'000	'000
		人民幣千元	人民幣千元
		(未經審計)	(未經審計)
香港	香港	61,857	92,907
美國	美國	675,882	332,186
歐洲	歐洲	1,906,724	1,906,642
中國內地	中國內地	319,804	273,928
其他國家 地區	其他國家 地區	792,068	505,501
		<b>3,756,335</b>	<b>3,111,164</b>

上述收入資料乃基於客戶所在位置。

3. 非流動資產 (Continued)

(b) Non-current assets (Continued)

	於2022年 6月30日	於2021年 12月31日
中國內地	2,863,063	2,850,044
美國	3,506,849	3,368,616
歐洲	131,054	141,086
香港	329,177	384,431

上述非流動資產資料乃基於資產所在位置，不包括金融工具與遞延所得稅資產。

	於2022年 6月30日	於2021年 6月30日
來自佔總收入10%以上之單一外部客戶的收入	453,907,000	560,616,000

3. 經營分部資料(續)

區域資料(續)  
( ) 非流動資產

	於2022年 6月30日	於2021年 12月31日
中國內地	2,863,063	2,850,044
美國	3,506,849	3,368,616
歐洲	131,054	141,086
香港	329,177	384,431

上述非流動資產資料乃基於資產所在位置，不包括金融工具與遞延所得稅資產。

有關主要客戶的資料

於截至二零二二年六月三十日止六個月，來自佔總收入10%以上的單一外部客戶的收入約為人民幣453,907,000元。

於截至二零二一年六月三十日止六個月，來自佔總收入10%以上的單一外部客戶的收入約為人民幣560,616,000元。

#### 4. 收入

客戶合同收入  
( )

4. (Continued)

(i) Disaggregated revenue information (Continued)

		截至2021年6月30日止六個月 (未經審計)		截至2021年6月30日止六個月 (未經審計)	
		人民幣千元	人民幣千元	人民幣千元	人民幣千元
分部	藥物製劑	1,128,746	1,534,467	355,406	92,545
	其他	x	x	x	18,137
客戶合同收入總額		1,128,746	1,534,467	355,406	92,545
收入確認時間					
CDMO服務	在某個時間點轉移產品	1,128,746	1,534,467	x	74,408
	在某個時間點轉移服務	x	x	43,511	4,232
	隨時間轉移服務	x	x	311,895	13,905
客戶合同收入總額		1,128,746	1,534,467	355,406	92,545

4. 收入(續)

客戶合同收入(續)  
( ) 分類收入資料(續)



## 4. (Continued)

## (i) Disaggregated revenue information (Continued)

	30, 2022	2021
計入期初合約負債餘額的已確認收入：		
產品銷售	5,407	4,463
CD. 服務	259,409	67,760
	264,816	72,423

## (ii) Performance obligations

## Sale of products

	30, 2022	2021
計入期初合約負債餘額的已確認收入：		
產品銷售	5,407	4,463
CD. 服務	259,409	67,760
	264,816	72,423

## CDMO services

	30, 2022	2021
計入期初合約負債餘額的已確認收入：		
產品銷售	5,407	4,463
CD. 服務	259,409	67,760
	264,816	72,423

## 4. 收入(續)

客戶合同收入(續)  
( ) 分類收入資料(續)

下表顯示在每個報告期初已計入合約負債並在先前期間已履行的履約責任中確認的在截至二零二二年及二零二一年六月三十日止六個月確認的收入金額：

截至6月30日止六個月

	2022 2022年 '000 人民幣千元 (未經審計)	2021 2021年 '000 人民幣千元 (未經審計)
計入期初合約負債餘額的已確認收入：		
產品銷售	5,407	4,463
CD. 服務	259,409	67,760
	264,816	72,423

## ( ) 履約責任

## 產品銷售

除藥物製劑的中國客戶一般要求提前付款外，履約責任於產品交付後完成，且付款一般於交付後30日至180日內完成。

## CD. 服務

就有償服務模式下的服務而言，收入隨著時間推移而確認，且履約責任為初始預期期限不超過一年的合同的組成部分，因此，根據《國際財務報告準則》第15號的可行權宜方法，本集團不會對FF模式下的未履約責任的價值進行披露。

4. (Continued)

(ii) Performance obligations (Continued)

CDMO services (Continued)

於2021年12月31日	於2022年6月30日
1,194,897	1,020,314

4. 收入(續)

客戶合同收入(續)  
( ) 履約責任(續)

CD. 服務(續)

就若干CD. 服務而言,本公司董事已確定,於接受客戶具體訂單下的可交付產品後,履約責任即告完成,因此,履約責任於某個時間點確認為收入。

於二零二二年六月三十日及二零二一年十二月三十一日分配至剩餘履約責任(未履行或部分未履行)的交易價格如下:

	於2022年6月30日	於2021年12月31日
人民幣千元	1,020,314	1,194,897
(未經審計)		(經審計)

所有履約責任預計於一年內予以確認。上述所披露的金額不包括受限制的可變對價。

## 5.

## 5. 其他收入及收益

截至6月30日止六個月

	2022 2022年 人民幣千元 (未經審計)	2021 2021年 人民幣千元 (未經審計)
<b>其他收入</b>		
銀行利息收入	29,000	26,260
與以下相關的政府補助		
- 資產*	1,036	1,036
- 收入**	13,358	16,219
以公允價值計量且其變動計入 當期損益的金融資產的股息收入	4,843	28,592
指定以公允價值計量且其變動計入 其他全面收益的金融資產的股息 收入		15,543
	<b>48,237</b>	87,650
<b>其他收益</b>		
匯兌收益 (虧損) 淨額	102,886	(93,654)
出售以公允價值計量且其變動計入 當期損益的金融資產的收益	2,255	4,677
公允價值(虧損) 收益, 淨額:		
以公允價值計量且其變動計入當 期損益的金融資產的公允 價值(虧損) 收益	(12,155)	7,073
衍生工具的公允價值虧損	(2,194)	(5,738)
出售物業、廠房及設備項目的 (虧損) 收益	(62)	1,657
債權投資的利息收入		1,744
其他	1,386	2,581
	<b>92,116</b>	(81,660)
	<b>140,353</b>	5,990

## 5.

## 5. 其他收入及收益(續)

\* 本集團已獲得與資產相關的若干政府補助，用於投資實驗室設備和工廠。與資產相關的補助在相關資產的使用年期內於損益中確認。

\*\* 已收取與收入相關的政府補助和補貼，以補償本集團的研發成本。與收入相關的若干補助預計會產生與未來有關的費用，並要求本集團遵守補助附帶的條件，並讓政府確認我們遵守該等條件。該等與收入有關的補助在擬補償的費用被支出的期間內，有系統地在損益表中確認。

應收取其他與收入相關的政府補助(作為已發生的費用或損失的補償，或為直接向本集團提供財務支持而並無未來相關成本)在其成為應收款項期間於損益確認。

## 6. 融資成本

融資成本分析如下：

## 7.

截至6月30日止六個月 (人民幣千元) :

## 7. 稅前利潤

本集團的稅前利潤乃經扣除 (計入)以下各項後得出：

截至6月30日止六個月

	2022 2022年 '000 人民幣千元 (未經審計)	2021 2021年 '000 人民幣千元 (未經審計)
出售存貨的成本	2,224,286	1,871,480
提供服務的成本	313,572	262,777
物業、廠房及設備折舊	107,863	108,778
使用權資產折舊	19,045	16,840
其他無形資產攤銷	25,559	25,966
研發成本*	79,104	58,267
核數師薪酬	4,987	5,236
僱員福利開支(包括董事及監事的薪酬)：		
工資及其他福利	320,423	264,400
退休金計劃供款、社會福利及其他福利	57,449	56,049
短期租賃的租金支出	3,189	897
銀行利息收入	(29,000)	(26,260)
融資成本	123,014	108,369
以公允價值計量且其變動計入當期損益的金融資產的股息收入	(4,843)	(28,592)
以公允價值計量且其變動計入其他全面收益的金融資產的股息收入		(15,543)
匯兌(收益) 損失淨額	(102,886)	93,654
出售以公允價值計量且其變動計入當期損益的金融資產的收益	(2,255)	(4,677)
衍生工具的公允價值虧損 (收益)	2,194	5,738
以公允價值計量且其變動計入當期損益的金融資產的公允價值虧損 (收益)	12,155	(7,073)
出售物業、廠房及設備項目的虧損 (收益)	62	(1,657)
債權投資的利息收入		(1,744)
金融資產減值虧損：		
貿易應收款項及應收票據減值虧損	6,905	8,947
其他應收款項減值虧損	3,128	1,693
應收關聯方款項減值虧損	(781)	
撇減存貨至可變現淨值	3,793	2,928

\* 研發成本包含在簡明綜合損益表的「行政支出」中。

研發成本包含在簡明綜合損益表的「行政支出」中。

8.

8. 所得稅費用

期內所得稅開支的主要組成部分如下：

		截至6月30日止六個月	
		2022	2021
		2022年	2021年
		人民幣千元	人民幣千元
		(未經審計)	(未經審計)
即期稅項開支			
中國		36,810	117,060
美國		57,684	44,113
來自其他地區		9,141	220
過往年度撥備不足		7,667	1,522
		111,302	162,915
遞延稅項開支			
中國		12,387	(88,330)
美國		(5,421)	842
來自其他地區		369	2,895
		7,335	(84,593)
期內稅項支出總額		118,637	78,322

## 9. 股息

## 9. 股息

截至6月30日止六個月

	2022 2022年 人民幣千元 (未經審計)	2021 2021年 人民幣千元 (未經審計)
本公司已宣派的股息	51,355	220,094
於二零二二年六月十日，本公司股東在股東週年大會上批准了二零二一年度溢利分配計劃，根據每10股本公司股份派發股息人民幣0.35元(含稅)，支付金額為人民幣51,355,367元(含稅)。		
於二零二一年五月二十六日，本公司股東在股東週年大會上批准了二零二零年度溢利分配計劃，根據每10股本公司股份派發股息人民幣1.5元(含稅)，支付金額為人民幣220,094,431元(含稅)。		

10.

截至六月三十日止六個月

2022	2021
511,140	338,159

10. 歸屬於母公司普通股權益持有者之每股盈利

每股基本及攤薄盈利的計算是基於母公司普通股權益持有人應佔溢利，以及於截至二零二二年及二零二一年六月三十日止六個月已發行普通股的加權平均數（經調整，以反映隨後零對價的股本變動）。

每股基本及攤薄盈利的計算基於：

截至6月30日止六個月

2022	2021
2022年	2021年
'000	'000
人民幣千元	人民幣千元
(未經審計)	(未經審計)

盈利  
母公司普通股權益持有人應佔溢利

511,140 338,159

截至6月30日止六個月

2022	2021
2022年	2021年
(未經審計)	(未經審計)

股份數目  
期內已發行普通股的加權平均數，  
用於計算每股基本及攤薄盈利

1,467,296,204 1,467,296,204

11.

截至六月三十日止六個月

2022	2021
70,004,000	67,265,000
213,000	1,067,000

11. 物業、廠房及設備

於截至二零二二年六月三十日止六個月期間，本集團收購資產成本為人民幣70,004,000元（截至二零二一年六月三十日止六個月：人民幣67,265,000元），出售資產賬面淨值為人民幣213,000元（截至二零二一年六月三十日止六個月：人民幣1,067,000元）。



## 12.

## 12. 商譽

人民幣千元  
B'000

<b>於2021年1月1日：</b>		
成本		2,202,566
累計減值		-
	賬面淨值	2,202,566
於2021年1月1日的成本，已扣除累計減值		2,202,566
年內減值		-
匯兌調整		(50,365)
於2021年12月31日的成本及賬面淨值(經審計)		2,152,201
<b>於2021年12月31日：</b>		
成本		2,152,201
累計減值		-
	賬面淨值	2,152,201
於2022年1月1日的成本，已扣除累計減值		2,152,201
期內減值		-
匯兌調整		113,320
於2022年6月30日的成本及賬面淨值 (未經審計)		2,265,521
<b>於2022年6月30日：</b>		
成本		2,265,521
累計減值		-
	賬面淨值	2,265,521

13. 於聯營公司之投資

13. 於聯營公司之投資

		於2022年 6月30日 人民幣千元 (未經審計)	A 於2021年 12月31日 人民幣千元 (經審計)
	應佔資產淨值	384,049	401,903
G	收購所產生的商譽	923,070	967,654
		1,307,119	1,369,557
	減值撥備	(223,092)	(223,092)
		1,084,027	1,146,465

## 13. 於聯營公司之投資 (Continued)

## 13. 於聯營公司之投資(續)

本集團聯營公司的詳情如下：

名稱	所持已發行 股份的詳情	註冊 和營業地點	歸屬於本集團的 所有者權益百分比		主營業務
			於 2022年6月30日	December 31, 2021 2021年12月31日	
加拿大藥業有限公司 (以下簡稱「加藥」)	普通股	加拿大	33.96%	35.07%	&D 生物製藥研發
加拿大藥業有限公司 (以下簡稱「加藥」)	普通股	加拿大	14.86%	14.86%	&D 生物製藥研發
加拿大藥業有限公司 (以下簡稱「加藥」)	普通股	加拿大	36.08%	36.08%	&D 生物製藥研發
上海泰沂創業投資 合夥企業(有限合夥) (以下簡稱「泰沂」)	有限合夥	中國	49.58%	49.58%	投資管理
深圳市亞太健康管理 有限公司	普通股	中國	27.43%	27.43%	健康管理諮詢
開曼群島藥業有限公司 (以下簡稱「開曼」)	普通股	開曼群島	42.32%	46.08%	&D 生物製藥研發

除加藥、開曼、深圳市亞太健康管理有限公司、加藥及加藥外，本集團於聯營公司的持股均包括本公司所持有或部分持有的股權，而該等股權乃通過本公司的一家子公司持有。

加藥和開曼被視為本集團的重要聯營公司，為本集團的戰略合作夥伴，並採用權益法列賬。

除加藥、開曼、深圳市亞太健康管理有限公司、加藥及加藥外，本集團於聯營公司的持股均包括本公司所持有或部分持有的股權，而該等股權乃通過本公司的一家子公司持有。

加藥和開曼被視為本集團的重要聯營公司，為本集團的戰略合作夥伴，並採用權益法列賬。

13. 於聯營公司之投資 (Continued)

13. 於聯營公司之投資(續)

下表載列有關本公司之財務資料概要，其已根據會計政策的任何差異作出調整，並已與中期簡明綜合財務資料中的賬面值進行對賬：

	於2022年 6月30日 '000 人民幣千元 (未經審計)	於2021年 12月31日 '000 人民幣千元 (經審計)
流動資產	21,309	18,827
非流動資產，不包括商譽	339,975	338,777
流動負債	(146,094)	(149,211)
非流動負債	(324,597)	(334,291)
負債淨額，不包括商譽	(109,407)	(125,898)
與本集團於聯營公司的權益對賬：		
本集團的所有權比率	33.96%	35.07%
本集團應佔聯營公司負債淨額， 不包括商譽	(37,154)	(44,152)
收購所產生的商譽(減累計減值)	311,324	327,218
投資的賬面值	274,170	283,066

莫厘鞣醜

## 13. 於聯營公司之投資 (Continued)

## 13. 於聯營公司之投資(續)

下表載列有關H股及A股的財務資料概要，其已根據會計政策的任何差異作出調整，並已與簡明綜合財務報表中的賬面值進行對賬：

		截至2022年 6月30日 '000 人民幣千元 (未經審計)	A 截至2021年 12月31日 '000 人民幣千元 (經審計)
	流動資產	735,999	775,148
	非流動資產，不包括商譽	502,659	503,136
	流動負債	(27,908)	(20,106)
	非流動負債	(1,036,389)	(1,017,067)
	資產淨值，不包括商譽	174,361	241,111
	與本集團於聯營公司的權益對賬：		
	本集團的所有權比率	42.32%	46.08%
	本集團應佔聯營公司資產淨值 不包括商譽	73,790	111,104
	收購所產生的商譽	321,929	350,619
	投資的賬面值	395,719	461,723
		截至2022年 6月30日止 六個月 '000 人民幣千元	Year ended December 31, 2021 截至2021年 12月31日 止年度 '000 人民幣千元
	收入	1	45
	期內 年內虧損	(123,618)	(217,463)
	期內 年內其他全面收益	34,346	3,668
	期內 年內全面虧損總額	(89,272)	(213,795)

13. 於聯營公司之投資 (Continued)

13. 於聯營公司之投資(續)

下表闡述對本集團並非個別重大的本集團聯營公司的財務資料概要：

		於2022年 6月30日 '000 人民幣千元 (未經審計)	於2021年 12月31日 '000 人民幣千元 (經審計)
	期內 年內應佔聯營公司溢利	6,730	43,693
	期內 年內應佔聯營公司的 其他全面虧損	(39)	(428)
	本集團於聯營公司之投資的 賬面值	414,138	401,676

## 14.

## 14. 指定以公允價值計量且其變動計入其他全面收益的股權投資

	於2022年 6月30日 '000 人民幣千元 (未經審計)	A 於2021年 12月31日 '000 人民幣千元 (經審計)
指定以公允價值計量且其變動計入其他全面收益的股權投資		
以公允價值計量的已上市股權投資：		
Aridis Pharmaceuticals, Inc.	6,485	13,050
Rapid Micro Biosystems, Inc.	707	1,663
	<b>7,192</b>	14,713
以公允價值計量的未上市股權投資：		
Curemark, LLC	482,725	460,172
	<b>482,725</b>	460,172

上述股權投資不可撤銷地指定以公允價值計量且其變動計入其他全面收益，因為本集團認為該等投資具有戰略性質。

15.

15. 以公允價值計量且其變動計入當期損益的金融資產

	於2022年 6月30日 '000 人民幣千元 (未經審計)	於2021年 12月31日 '000 人民幣千元 (經審計)
<b>流動</b>		
理財產品	1,299,580	940,340
可轉換債券	44,427	40,569
	<b>1,344,007</b>	<b>980,909</b>
<b>非流動</b>		
以公允價值計量的已上市股權投資		
以公允價值計量的未上市股權投資		
其他		
	<b>3,808</b>	3,690
	<b>7,579</b>	16,028
	<b>289,331</b>	311,746
	<b>212,503</b>	208,011
	<b>117,071</b>	110,974
	<b>146,190</b>	146,190
	<b>112,519</b>	111,587
	<b>32,992</b>	33,546
	<b>54,728</b>	54,728
	<b>972,913</b>	992,810
	<b>976,721</b>	996,500

於二零二二年六月三十日，上述股權投資因持作買賣或由於本集團未選擇通過其他全面收益確認公允價值損益而分類為按公允價值計量且其變動計入當期損益的金融資產。

於二零二二年六月三十日，上述股權投資因持作買賣或由於本集團未選擇通過其他全面收益確認公允價值損益而分類為按公允價值計量且其變動計入當期損益的金融資產。



## 16.

## 16. 衍生金融工具

於2022年 6月30日	A 於2021年 12月31日
人民幣千元	人民幣千元
(未經審計)	(經審計)

本集團與 [D. 深圳市海普瑞藥業集團股份有限公司](#) 訂立購股協議，據此，每個購買單位包括1股普通股和普通股認股權證。認股權證並非指定用於對沖目的，而是以公允價值計量且其變動計入當期損益。認股權證在期內一年內的公允價值變動計入損益表。

於截至二零二二年六月三十日止六個月，概無認股權證失效。

17.

17. 其他非流動資產

	於2022年 6月30日 '000 人民幣千元 (未經審計)	於2021年 12月31日 '000 人民幣千元 (經審計)
購買物業、廠房及設備的預付款項	44,368	17,263
市場營銷許可預付款項	82,391	85,163
長期應收租金	1,629	1,952
債券保證金(a)	112,000	87,000
投資預付款項(b)	15,408	14,638
	<b>255,796</b>	<b>206,016</b>

(a) 於二零二零年十二月三十一日，本公司於中國發行面值為人民幣870,000,000元的公司債券(「20海普瑞」)。為保證債權的實現，已向第三方擔保人質押人民幣87,000,000元。有關公司債券的資料於財務資料附註25中披露。

(b) 於二零二二年四月一日，本公司於中國發行面值為人民幣500,000,000元的公司債券(「22海普瑞」)。為保證債權的實現，已向第三方擔保人質押人民幣25,000,000元。有關公司債券的資料於財務資料附註25中披露。

(c) 投資預付款項指本公司尚未交付的股權對價。本公司(本集團的一家子公司)向其客戶提供A I及服務作為投資預付款項。

(a) 於二零二零年二月二十七日，本公司於中國發行面值為人民幣870,000,000元的公司債券(「20海普瑞」)。為保證債權的實現，已向第三方擔保人質押人民幣87,000,000元。有關公司債券的資料於財務資料附註25中披露。

於二零二二年四月一日，本公司於中國發行面值為人民幣500,000,000元的公司債券(「22海普瑞」)。為保證債權的實現，已向第三方擔保人質押人民幣25,000,000元。有關公司債券的資料於財務資料附註25中披露。

(c) 投資預付款項指本公司尚未交付的股權對價。本公司(本集團的一家子公司)向其客戶提供A I及服務作為投資預付款項。

## 18. 存貨

	於2022年 6月30日	於2021年 12月31日
	人民幣千元 (未經審計)	人民幣千元 (經審計)
原材料和消耗品	2,096,868	1,742,879
在製品	1,222,453	941,823
製成品	2,431,576	2,022,847
	<b>5,750,897</b>	<b>4,707,549</b>

於二零二二年六月三十日及二零二一年十二月三十一日，存貨分別扣除撇減金額約人民幣7,780,000元及人民幣79,881,000元。

## 18. 存貨

	於2022年 6月30日	於2021年 12月31日
	人民幣千元 (未經審計)	人民幣千元 (經審計)
原材料和消耗品	2,096,868	1,742,879
在製品	1,222,453	941,823
製成品	2,431,576	2,022,847
	<b>5,750,897</b>	<b>4,707,549</b>

於二零二二年六月三十日及二零二一年十二月三十一日，存貨分別扣除撇減金額約人民幣7,780,000元及人民幣79,881,000元。

## 19. 貿易應收款項及應收票據

	於2022年 6月30日	於2021年 12月31日
	人民幣千元 (未經審計)	人民幣千元 (經審計)
貿易應收款項	1,865,656	1,601,498
應收票據	12,937	10,010
預期信用損失準備	(94,403)	(86,299)
	<b>1,784,190</b>	<b>1,525,209</b>

本集團與客戶的貿易條款主要以信貸為基礎。信用期一般為一至三個月。本集團力求嚴格控制其未償還應收款項，以將信貸風險降至最低。高級管理層會定期審查逾期餘額。本集團並無就其貿易應收款項結餘持有任何抵押品或其他信用增級工具。貿易應收款項結餘為免息。

## 19. 貿易應收款項及應收票據

	於2022年 6月30日	於2021年 12月31日
	人民幣千元 (未經審計)	人民幣千元 (經審計)
貿易應收款項	1,865,656	1,601,498
應收票據	12,937	10,010
預期信用損失準備	(94,403)	(86,299)
	<b>1,784,190</b>	<b>1,525,209</b>

本集團與客戶的貿易條款主要以信貸為基礎。信用期一般為一至三個月。本集團力求嚴格控制其未償還應收款項，以將信貸風險降至最低。高級管理層會定期審查逾期餘額。本集團並無就其貿易應收款項結餘持有任何抵押品或其他信用增級工具。貿易應收款項結餘為免息。

19. 貿易應收款項及應收票據 (Continued)

A 於 2022 年 6 月 30 日及 2021 年 12 月 31 日  
 D 於 2022 年 6 月 30 日及 2021 年 12 月 31 日

19. 貿易應收款項及應收票據 (續)

基於賬單日期及扣除預期信用損失準備後，於二零二二年六月三十日及二零二一年十二月三十一日的貿易應收款項及應收票據的賬齡分析如下：

		於 2022 年 6 月 30 日 (未經審計)	於 2021 年 12 月 31 日 (經審計)
一年以內		1,745,500	1,486,732
一至兩年		63,003	88,504
兩至三年		63,555	36,070
三年以上		6,535	202
		<b>1,878,593</b>	1,611,508
減：預期信用損失準備		<b>(94,403)</b>	(86,299)
		<b>1,784,190</b>	1,525,209

A 於 2022 年 6 月 30 日及 2021 年 12 月 31 日  
 D 於 2022 年 6 月 30 日及 2021 年 12 月 31 日

貿易應收款項預期信用損失準備的變動如下：

		於 2022 年 6 月 30 日 (未經審計)	於 2021 年 12 月 31 日 (經審計)
年初	期初	86,299	30,114
減值虧損，淨額		6,905	68,659
撤銷			(11,940)
匯兌調整		1,199	(534)
		<b>94,403</b>	86,299

## 20.

## 20. 合約資產

	於2022年 6月30日 '000 人民幣千元 (未經審計)	於2021年 12月31日 '000 人民幣千元 (經審計)
服務產生之合約資產	17,016	14,993

合約資產關乎本集團就已完成但尚未開票之工程收取對價之權利。

## 21.

## 21. 預付款項、其他應收款項及其他資產

	於2022年 6月30日 '000 人民幣千元 (未經審計)	於2021年 12月31日 '000 人民幣千元 (經審計)
預付款項	148,755	127,852
按金及其他應收款項(a)	171,282	197,235
應收利息	16,113	13,043
應收增值稅退稅	6,084	53,352
可收回增值稅	96,139	110,156
預繳稅款	-	17,182
預付開支	112,328	94,243
減：減值(b)	(49,561)	(46,376)
	<b>501,140</b>	<b>566,687</b>

21. 預付款項、其他應收款項及其他資產 (Continued)

- ( ) 於二零二二年六月三十日及二零二一年十二月三十一日，計入預付款項、其他應收款項及其他資產的金融資產減值，倘並無逾期且無任何資料表明該等金融資產自初始確認以來信貸風險顯著增加，則基於12個月的預期信用損失計量。否則，將根據其存續期的預期信用損失進行計量。
- ( ) 按金及其他應收款項為無抵押、不計息且應要求償還。
- ( ) 於二零二二年六月三十日及二零二一年十二月三十一日，計入預付款項、其他應收款項及其他資產的金融資產減值，倘並無逾期且無任何資料表明該等金融資產自初始確認以來信貸風險顯著增加，則基於12個月的預期信用損失計量。否則，將根據其存續期的預期信用損失進行計量。

21. 預付款項、其他應收款項及其他資產(續)

- ( ) 按金及其他應收款項為無抵押、不計息且應要求償還。
- ( ) 於二零二二年六月三十日及二零二一年十二月三十一日，計入預付款項、其他應收款項及其他資產的金融資產減值，倘並無逾期且無任何資料表明該等金融資產自初始確認以來信貸風險顯著增加，則基於12個月的預期信用損失計量。否則，將根據其存續期的預期信用損失進行計量。

貿易應收款項預期信用損失準備的變動如下：

		於2022年 6月30日 人民幣千元 (未經審計)	於2021年 12月31日 人民幣千元 (經審計)
A	年期初	46,376	17,755
II	減值虧損，淨額	3,128	30,108
	撤銷		(1,485)
E	匯兌調整	57	(2)
		<b>49,561</b>	<b>46,376</b>

## 22.

## 22. 貿易應付款項

	於2022年 6月30日 '000 人民幣千元 (未經審計)	A 於2021年 12月31日 '000 人民幣千元 (經審計)
貿易應付款項	554,266	385,787

於二零二二年六月三十日及二零二一年十二月三十一日，貿易應付款項按發票日期的賬齡分析如下：

於二零二二年六月三十日及二零二一年十二月三十一日，貿易應付款項按發票日期的賬齡分析如下：

	於2022年 6月30日 '000 人民幣千元 (未經審計)	A 於2021年 12月31日 '000 人民幣千元 (經審計)
一年以內	551,662	381,473
一至兩年	1,457	2,117
兩至三年	287	1,518
三年以上	860	679
	<b>554,266</b>	<b>385,787</b>

貿易應付款項為不計息且一般於30日至90日內結算。

貿易應付款項為不計息且一般於30日至90日內結算。

## 23. 其他應付款項及應計項目

## 24. 合約負債

本集團確認以下與收入相關的合約負債：

本集團根據銷售合約中規定的計費時間表接收客戶付款。付款通常會於履行合約前收到，而該等付款主要來自國內客戶。

本集團亦根據CD. 服務合約中規定的計費時間表接收客戶付款。付款通常會於履行合約前收到，該等付款主要來自為客戶提供的CD. 服務。



## 25. 計息銀行及其他借款

## 25. 計息銀行及其他借款

於2022年6月30日

2022年6月30日

		於2022年6月30日		
		實際年利率	到期時間	'000 人民幣千元
<b>即期</b>				
B	銀行貸款 - 有擔保(a)	0.11%-3.90%	2022-2023 2022年至2023年	1,411,556
B	銀行貸款 - 無擔保	0.65%-3.85%	2022-2023 2022年至2023年	1,414,103
G	長期銀行貸款即期部分 - 有擔保(i)	2.42%-4.75%, + 適用利潤率	2023 2023年	916,573
G	長期銀行貸款即期部分 - 無擔保	4.28%	2023 2023年	164,783
B	其他借款 - 無擔保(b)	1.20%-2.60%	2022-2023 2022年至2023年	582,747
G	公司債券的即期部分(i)	3.80%	2023 2023年	879,165
				<b>5,368,927</b>
<b>非即期</b>				
B	銀行貸款 - 有擔保(a)	2.70%-4.05%, + 適用利潤率	2023-2029 2023年至2029年	1,047,479
B	銀行貸款 - 無擔保	4.05%	2024 2024年	50,622
C	公司債券(c)	3.90%	2024 2024年	495,731
				<b>1,593,832</b>

25. 計息銀行及其他借款 (Continued)

25. 計息銀行及其他借款(續)

31, 2021

2021年12月31日

於2021年12月31日

		實際年利率	到期時間	人民幣千元
<b>即期</b>				
B	銀行貸款 - 有擔保(a)	0.30%-4.05%	2022	1,042,431
B	銀行貸款 - 無擔保	0.65%-4.22%	2022	776,107
G	長期銀行貸款即期部分 - 有擔保(a)	1.35%-4.75%, IB + A ICAB E A G	2022	342,344
G	長期銀行貸款即期部分 - 無擔保	1.35%-4.75%、 IB + 適用利潤率	2022	291,100
B	其他借款 - 無擔保( )	4.28%	2022	67,747
G	公司債券的即期部分(c)	2.60%-3.30%	2022	748,437
		5.50%	2022	
				<u>3,268,166</u>
<b>非即期</b>				
B	銀行貸款 - 有擔保(a)	1.35%-4.75%, IB + A ICAB E A G	2023-2029 2023年至2029年	1,388,038
C	公司債券(c)	1.35%-4.75%、 IB + 適用利潤率	2023	862,232
		3.80%	2023年	
				<u>2,250,270</u>

## 25. 計息銀行及其他借款 (續)

A. 分析為：

		As at 2022 於2022年 6月30日 '000 人民幣千元	December 31, 2021 於2021年 12月31日 '000 人民幣千元
須於下列期間償還：			
一年內		5,368,927	3,268,166
第二年內		483,803	1,604,635
第三年至第五年內(包括首尾兩年)		630,692	143,412
五年以後		479,337	502,223
		<b>6,962,759</b>	<b>5,518,436</b>

( ) 於二零二二年六月三十日，金額為人民幣393,202,000元(二零二一年十二月三十一日：人民幣345,139,000元)的按揭及有擔保銀行貸款由以下擁有的資產總值作擔保。於二零二二年六月三十日，已抵押資產的賬面淨值約為人民幣2,215,682,000元(二零二一年十二月三十一日：人民幣1,870,363,000元)。

於二零二二年六月三十日，金額為人民幣1,288,690,000元的有抵押銀行貸款由位於深圳坪山區的本公司樓宇作擔保(二零二一年十二月三十一日：人民幣1,251,968,000元)。於二零二二年六月三十日，位於深圳坪山區的本公司樓宇的賬面淨值約為人民幣384,428,000元(二零二一年十二月三十一日：人民幣470,732,000元)。

( ) 於二零二二年六月三十日，金額為人民幣393,202,000元(二零二一年十二月三十一日：人民幣345,139,000元)的按揭及有擔保銀行貸款由以下擁有的資產總值作擔保。於二零二二年六月三十日，已抵押資產的賬面淨值約為人民幣2,215,682,000元(二零二一年十二月三十一日：人民幣1,870,363,000元)。

於二零二二年六月三十日，金額為人民幣1,288,690,000元的有抵押銀行貸款由位於深圳坪山區的本公司樓宇作擔保(二零二一年十二月三十一日：人民幣1,251,968,000元)。於二零二二年六月三十日，位於深圳坪山區的本公司樓宇的賬面淨值約為人民幣384,428,000元(二零二一年十二月三十一日：人民幣470,732,000元)。

25. 計息銀行及其他借款 (Continued)

( ) (Continued)

A 於二零二二年六月三十日, 金額為人民幣417,820,000元(二零二一年十二月三十一日: 人民幣430,479,000元)的有抵押銀行貸款以抵押深圳市多普樂實業發展有限公司的全部股份作擔保(二零二一年十二月三十一日: 人民幣430,479,000元)。

B 於二零二二年六月三十日, 金額為人民幣925,637,000元(二零二一年十二月三十一日: 人民幣595,103,000元)的有抵押銀行貸款由本公司提供擔保。

A 於二零二二年六月三十日, 金額為人民幣350,259,000元(二零二一年十二月三十一日: 人民幣150,124,000元)的有抵押銀行貸款由深圳市天道醫藥有限公司提供擔保。

( ) 於二零二二年六月三十日, 其他借款包括金額為人民幣582,747,000元(二零二一年十二月三十一日: 人民幣67,747,000元)的貼現應收票據。

25. 計息銀行及其他借款(續)

( ) (續)

於二零二二年六月三十日, 金額為人民幣417,820,000元的有抵押銀行貸款以抵押深圳市多普樂實業發展有限公司的全部股份作擔保(二零二一年十二月三十一日: 人民幣430,479,000元)。

於二零二二年六月三十日, 金額為人民幣925,637,000元(二零二一年十二月三十一日: 人民幣595,103,000元)的有抵押銀行貸款由本公司提供擔保。

於二零二二年六月三十日, 金額為人民幣350,259,000元(二零二一年十二月三十一日: 人民幣150,124,000元)的有抵押銀行貸款由深圳市天道醫藥有限公司提供擔保。

( ) 於二零二二年六月三十日, 其他借款包括金額為人民幣582,747,000元(二零二一年十二月三十一日: 人民幣67,747,000元)的貼現應收票據。

## 25. 計息銀行及其他借款 (續)

(i) 於二零一九年四月二十三日，本公司於中國發行面值為人民幣700,000,000元的公司債券（「19海普瑞」）。19海普瑞將於發行之日起五年內到期。於發行日起滿三週年之日，本公司有權調整票面利率，且債券持有人有權按面值回售全部或部分19海普瑞。19海普瑞按年利率5.50%計息，有關利息須自二零一九年四月二十三日起於每年到期時或於最接近四月二十三日的營業日支付。就該項債券發行而言，深圳市高新投集團有限公司（「深圳高新投」，一家融資及擔保服務供應商的獨立第三方）為我們於該債券下的還款義務作出擔保。相應地，李鏗先生就有關義務向深圳高新投提供了反擔保，反擔保期限為自深圳高新投於擔保協議項下的還款義務到期當日起計兩年。

(ii) 於二零二零年二月二十七日，本公司於中國發行面值為人民幣870,000,000元的公司債券（「20海普瑞」）。20海普瑞將於發行之日起五年內到期。於發行日起滿三週年之日，本公司有權調整票面利率，且債券持有人有權按面值回售全部或部分20海普瑞。20海普瑞按年利率3.8%計息，有關利息須自二零二零年二月二十七日起於每年到期時或於最接近二月二十七日的營業日支付。就該項債券發行而言，深圳高新投為我們於該債券下的還款義務作出擔保。相應地，本公司向深圳高新投提供了債券保證金和子公司成都深瑞畜產品有限公司及山東瑞盛生物技術有限公司的房地產抵押，作為該等義務的反擔保。

## 25. 計息銀行及其他借款(續)

(i) 於二零一九年四月二十三日，本公司於中國發行面值為人民幣700,000,000元的公司債券（「19海普瑞」）。19海普瑞將於發行之日起五年內到期。於發行日起滿三週年之日，本公司有權調整票面利率，且債券持有人有權按面值回售全部或部分19海普瑞。19海普瑞按年利率5.50%計息，有關利息須自二零一九年四月二十三日起於每年到期時或於最接近四月二十三日的營業日支付。就該項債券發行而言，深圳市高新投集團有限公司（「深圳高新投」，一家融資及擔保服務供應商的獨立第三方）為我們於該債券下的還款義務作出擔保。相應地，李鏗先生就有關義務向深圳高新投提供了反擔保，反擔保期限為自深圳高新投於擔保協議項下的還款義務到期當日起計兩年。

於二零二零年二月二十七日，本公司於中國發行面值為人民幣870,000,000元的公司債券（「20海普瑞」）。20海普瑞將於發行之日起五年內到期。於發行日起滿三週年之日，本公司有權調整票面利率，且債券持有人有權按面值回售全部或部分20海普瑞。20海普瑞按年利率3.8%計息，有關利息須自二零二零年二月二十七日起於每年到期時或於最接近二月二十七日的營業日支付。就該項債券發行而言，深圳高新投為我們於該債券下的還款義務作出擔保。相應地，本公司向深圳高新投提供了債券保證金和子公司成都深瑞畜產品有限公司及山東瑞盛生物技術有限公司的房地產抵押，作為該等義務的反擔保。

## 25. 計息銀行及其他借款 (Continued)

(i) (Continued)

於二零二二年三月三十一日，本公司有以人民幣計值的計息銀行及其他借款總額為人民幣500,000,000元（「22海普瑞」），其詳情如下：

22海普瑞為一項三年期、按年支付利息的固定利率債券，其利率為3.9%。該項債券將於發行之日起三年內到期。就該項債券發行而言，深圳高新投為我們於該債券下的還款義務作出擔保。相應地，本公司向深圳高新投提供了債券保證金和子公司深圳市多普樂實業發展有限公司及深圳市北地奧科技開發有限公司的房地產抵押，作為該等義務的反擔保。

## 25. 計息銀行及其他借款(續)

(i) (續)

自二零二二年三月三十一日起至二零二二年四月一日止，本公司於中國發行面值為人民幣500,000,000元的公司債券（「22海普瑞」）。22海普瑞將於發行之日起三年內到期。22海普瑞按年利率3.9%計息，有關利息須自二零二二年四月一日起每年支付。就該項債券發行而言，深圳高新投為我們於該債券下的還款義務作出擔保。相應地，本公司向深圳高新投提供了債券保證金和子公司深圳市多普樂實業發展有限公司及深圳市北地奧科技開發有限公司的房地產抵押，作為該等義務的反擔保。

## 26. 股本

## 26. 股本

	於2022年 6月30日 '000 人民幣千元 (未經審計)	A 於2021年 12月31日 '000 人民幣千元 (經審計)
已註冊、發行及繳足	1,467,296,204	1,467,296
	1,467,296,204股普通股	1,467,296

## 27.

於二零二二年六月三十日及二零二一年十二月三十一日，本集團作出了下列資本承擔：

	於2022年 6月30日 '000 人民幣千元 (未經審計)	於2021年 12月31日 '000 人民幣千元 (經審計)
已訂約，但未撥備：		
物業、廠房及設備	85,816	78,955
應付投資的出資額	445,622	434,766
	<b>531,438</b>	513,721

## 27. 承擔

於二零二二年六月三十日及二零二一年十二月三十一日，本集團作出了下列資本承擔：

28.

( )

關聯方姓名 名稱

李鏗先生與李坦女士  
 深圳市樂仁科技有限公司  
 烏魯木齊金田土股權投資合夥企業(有限合夥)  
 烏魯木齊飛來石股權投資有限公司  
 單宇先生  
 烏魯木齊水滴石穿股權投資合夥企業(有限合夥)(「水滴石穿」)  
 子公司少數股東  
 聯營公司  
 聯營公司

( )

截至2022年6月30日及2021年6月30日

28. 關聯方交易

( ) 姓名 名稱及關係

與本集團的關係  
 控股股東  
 本公司股東  
 本公司股東  
 本公司股東  
 股東及主要管理層及控股股東的近親  
 股東、主要管理層及控股股東的近親控制的公司  
 子公司少數股東  
 聯營公司  
 聯營公司

( ) 重大關聯方交易

除中期簡明綜合財務資料其他部分詳述的交易外，本集團於截至二零二二年及二零二一年六月三十日止六個月有下列重大關聯方交易：

截至6月30日止六個月

	2022年 '000 人民幣千元 (未經審計)	2021年 '000 人民幣千元 (未經審計)
CDMO服務收入 OncoQuest Inc.	909	1,321





28. 關聯方交易 (Continued)

- ( ) 應收關聯方的貿易應收款項為無抵押、不計息且應要求償還。
- ( ) 應付予深圳市樂仁科技有限公司、烏魯木齊金田土股權投資、烏魯木齊水滴石穿股權投資及烏魯木齊飛來石股權投資有限公司的其他應付款項為已宣派股息。
- ( ) 本集團主要管理人員的薪酬

28. 關聯方交易(續)

- ( ) 與關聯方的未償還結餘 (續)
- ( ) 應收關聯方的貿易應收款項為無抵押、不計息且應要求償還。
- ( ) 應付予深圳市樂仁科技有限公司、烏魯木齊金田土股權投資、烏魯木齊水滴石穿股權投資及烏魯木齊飛來石股權投資有限公司的其他應付款項為已宣派股息。
- ( ) 本集團主要管理人員的薪酬

截至6月30日止六個月

	2022 2022年 '000 人民幣千元 (未經審計)	2021 2021年 '000 人民幣千元 (未經審計)
袍金	150	150
薪金、津貼及實物福利	3,638	5,019
退休金計劃供款	120	107
	<b>3,908</b>	<b>5,276</b>

## 29.

	30, 2022	31, 2021
以公允價值計量且其變動計入當期損益的金融資產：		
以公允價值計量且其變動計入當期損益的金融資產		
衍生金融工具		
以公允價值計量且其變動計入其他全面收益的金融資產：		
指定以公允價值計量且其變動計入其他全面收益的股權投資		
按攤銷成本計量的金融資產：		
計入其他非流動資產的金融資產		
貿易應收款項及應收票據		
應收關聯方款項		
計入預付款項、其他應收款項及其他資產的金融資產		
已抵押存款		
定期存款		
現金及現金等價物		

## 29. 按類別劃分的金融工具

於二零二二年六月三十日及二零二一年十二月三十一日，本集團各類別金融工具的賬面值如下：

## 金融資產

	30, 2022	31, 2021
	於2022年6月30日	於2021年12月31日
	'000	'000
	人民幣千元	人民幣千元
	(未經審計)	(經審計)
以公允價值計量且其變動計入當期損益的金融資產：		
以公允價值計量且其變動計入當期損益的金融資產	2,320,728	1,977,409
衍生金融工具	(1,940)	248
	2,318,788	1,977,657
以公允價值計量且其變動計入其他全面收益的金融資產：		
指定以公允價值計量且其變動計入其他全面收益的股權投資	489,917	474,885
按攤銷成本計量的金融資產：		
計入其他非流動資產的金融資產	113,629	88,952
貿易應收款項及應收票據	1,784,190	1,525,209
應收關聯方款項	47,506	44,088
計入預付款項、其他應收款項及其他資產的金融資產	137,827	162,660
已抵押存款	30,284	11,581
定期存款	1,110,000	1,440,000
現金及現金等價物	2,355,848	1,479,633
	5,579,284	4,752,123
	8,387,989	7,204,665

29. 按類別劃分的金融工具  
(Continued)

29. 按類別劃分的金融工具  
(續)

		金融負債	
		於2022年 6月30日 '000 人民幣千元 (未經審計)	於2021年 12月31日 '000 人民幣千元 (經審計)
按攤銷成本計量的金融負債：			
貿易應付款項		554,266	385,787
應付關聯方款項		722	245
計入其他應付款項及 應計項目的金融負債		169,235	196,311
計息銀行及其他借款		6,962,759	5,518,436
租賃負債		128,960	135,755
		<b>7,815,942</b>	<b>6,236,534</b>

30. 金融工具的公允價值及公允價值等級

30. 金融工具的公允價值及公允價值等級

A	30, 2022	D	31, 2021	G
按攤銷成本計量的金融資產：				
貿易應收款項				
應收關聯方款項				
計入其他應收款項及 應計項目的金融資產				
計息銀行及其他存款				
租賃資產				

於二零二二年六月三十日及二零二一年十二月三十一日，本集團金融資產或負債的公允價值與其各自賬面值相若。

管理層已釐定現金及現金等價物、定期存款及已抵押存款的即期部分、貿易應收款項及應收票據、應收關聯方款項、計入預付款項、其他應收款項及其他資產的金融資產、貿易應付款項、應付關聯方款項、計入其他應付款項及應計項目的金融負債、計息銀行借款的即期部分以及租賃負債的賬面值與其公允價值合理相若，因為該等金融工具大多屬短期性質。

30.

(Continued)

	30, 2022	31, 2021
金融資產及負債的公允價值以於各方自願(被迫或清算銷售除外)進行的當前交易中交換工具的金額入賬。		
下列方法及假設用於估計公允價值：		
長期應收利息及債務投資的公允價值已通過使用具有類似條款、信貸風險及剩餘期限的工具當前可用的利率，對預計未來現金流量進行貼現來計算。因本集團自身於二零二二年六月三十日及二零二一年十二月三十一日的計息銀行及其他借款的不履約風險而導致的公允價值變動已評估為不重大。		
上市股權投資的公允價值基於市場報價。非上市股權投資的公允價值乃根據適用於不同情況且具備充分數據以供計量公允價值的基於市場的公允價值技術進行估值，以盡可能多使用相關可觀察輸入數據及盡量減少使用不可觀察輸入數據。指定以公允價值計量的非上市股權投資的公允價值採用先例交易法、二叉樹模型及上市公司比較法(需要董事確定可資比較上市公司(同行)及可資比較交易)作出估計。該等估值技術需要重大可觀察輸入數據，包括從公開市場可獲得的市場倍數、無風險利率、波動性及流動性貼現。董事認為，估值技術得出的估計公允價值(計入綜合財務狀況表)及公允價值的相關變動(計入其他全面收益及損益)屬合理，並認為彼等是報告期末最合適的數值。		

### 30. 金融工具的公允價值及公允價值等級(續)

由本集團財務總監領導的財務部門負責確定金融工具公允價值計量的政策及程序。於各報告日期，財務部門會分析金融工具的價值變動，並確定估值中應用的主要輸入數據。董事定期檢討金融工具的公允價值計量結果以進行年度財務報告。

金融資產及負債的公允價值以於各方自願(被迫或清算銷售除外)進行的當前交易中交換工具的金額入賬。

下列方法及假設用於估計公允價值：

長期應收利息及債務投資的公允價值已通過使用具有類似條款、信貸風險及剩餘期限的工具當前可用的利率，對預計未來現金流量進行貼現來計算。因本集團自身於二零二二年六月三十日及二零二一年十二月三十一日的計息銀行及其他借款的不履約風險而導致的公允價值變動已評估為不重大。

上市股權投資的公允價值基於市場報價。非上市股權投資的公允價值乃根據適用於不同情況且具備充分數據以供計量公允價值的基於市場的公允價值技術進行估值，以盡可能多使用相關可觀察輸入數據及盡量減少使用不可觀察輸入數據。指定以公允價值計量的非上市股權投資的公允價值採用先例交易法、二叉樹模型及上市公司比較法(需要董事確定可資比較上市公司(同行)及可資比較交易)作出估計。該等估值技術需要重大可觀察輸入數據，包括從公開市場可獲得的市場倍數、無風險利率、波動性及流動性貼現。董事認為，估值技術得出的估計公允價值(計入綜合財務狀況表)及公允價值的相關變動(計入其他全面收益及損益)屬合理，並認為彼等是報告期末最合適的數值。

30.

(Continued)

	30, 2022		31, 2021	
G				
C				
G				
G				
A				
D				
F				

### 30. 金融工具的公允價值及公允價值等級(續)

本集團投資於非上市投資，即由中國內地銀行發行的理財產品。本集團已按照具有類似條款及風險的工具的市場利率，使用貼現現金流量估值模型估計該等非上市投資的公允價值。

本集團與多個交易對手訂立衍生金融工具(主要是對聯營公司衍生金融工具(包括認股權證)的投資)，採用二叉樹模型並使用現值計算進行計量。該等模型包含各種市場可觀察的輸入數據，包括交易對手的信用質量、相關股份價格以及利率曲線。

於二零二二年六月三十日及二零二一年十二月三十一日，按市值標價的衍生資產頭寸已扣除衍生工具交易對手違約風險應佔的信用評估調整。

對於以公允價值計量且其變動計入其他全面收益的未上市股權投資公允價值而言，管理層已就估值模型輸入數據估計採用合理可行替代方法的潛在影響。

### 30. 金融工具的公允價值及公允價值等級(續)

公允價值等級	於2022年6月30日	於2021年12月31日
第一級	7,193	7,193
第二級	2,316,920	2,316,920
第三級	(1,940)	(1,940)
合計	2,808,705	2,808,705

Assets measured at fair value:

☑ ☑ 30, 2022 (☑ ☑)

### 30. 金融工具的公允價值及公允價值等級(續)

#### 公允價值等級

下表說明本集團金融工具的公允價值計量等級：

以公允價值計量的資產：

於2022年6月30日(未經審計)

公允價值等級	公允價值計量所用數據			合計
	活躍市場中的報價 (☑ ☑ 1) (第一級)	重大可觀察輸入數據 (☑ ☑ 2) (第二級)	重大不可觀察輸入數據 (☑ ☑ 3) (第三級)	
	¥ '000 人民幣千元	¥ '000 人民幣千元	¥ '000 人民幣千元	¥ '000 人民幣千元
E. ☑ ☑ 指定以公允價值計量且其變動計入其他全面收益的股權投資	7,193	482,724		489,917
☑ ☑ 以公允價值計量且其變動計入當期損益的金融資產	3,808	2,316,920		2,320,728
D. ☑ ☑ 衍生金融工具		(1,940)		(1,940)
	11,001	2,797,704		2,808,705

30. 以公允價值計量的資產 (Continued)

Assets measured at fair value: (Continued)

於2021年12月31日 (經審計)

30. 金融工具的公允價值及公允價值等級 (續)

公允價值等級 (續)  
以公允價值計量的資產: (續)

於2021年12月31日 (經審計)

		公允價值計量所用數據			
		活躍市場中的報價	重大可觀察輸入數據	重大不可觀察輸入數據	合計
		(第一級)	(第二級)	(第三級)	
		B'000	B'000	B'000	B'000
		人民幣千元	人民幣千元	人民幣千元	人民幣千元
E	指定以公允價值計量且其變動計入其他全面收益的股權投資	14,713	460,172	-	474,885
F	以公允價值計量且其變動計入當期損益的金融資產	3,690	1,973,719	-	1,977,409
D	衍生金融工具	-	248	-	248
		18,403	2,434,139	-	2,452,542



### 30. 金融工具的公允價值及公允價值等級(續)

公允價值等級(續)  
已披露公允價值的負債：

於2022年6月30日(未經審計)

公允價值計量所用數據	公允價值計量所用數據		合計
	重大可觀察輸入數據 (第1級)	重大不可觀察輸入數據 (第2級及第3級)	
活躍市場中的報價 (第1級)	重大可觀察輸入數據 (第2級)	重大不可觀察輸入數據 (第3級)	合計
'000 人民幣千元	'000 人民幣千元	'000 人民幣千元	'000 人民幣千元
計息銀行及其他借款	3,554,353		3,554,353

於2021年12月31日(經審計)

於2021年12月31日(經審計)

公允價值計量所用數據	公允價值計量所用數據		合計
	重大可觀察輸入數據 (第1級)	重大不可觀察輸入數據 (第2級及第3級)	
活躍市場中的報價 (第1級)	重大可觀察輸入數據 (第2級)	重大不可觀察輸入數據 (第3級)	合計
'000 人民幣千元	'000 人民幣千元	'000 人民幣千元	'000 人民幣千元
計息銀行及其他借款	3,632,151		3,632,151

